

МИНИСТЕРСТВО ПО ФИЗИЧЕСКОЙ КУЛЬТУРЕ И СПОРТУ
РЕСПУБЛИКИ САХА (ЯКУТИЯ)
ГОСУДАРСТВЕННОЕ БЮДЖЕТНОЕ УЧРЕЖДЕНИЕ РЕСПУБЛИКИ САХА (ЯКУТИЯ)
"РЕСПУБЛИКАНСКИЙ ЦЕНТР ПОДГОТОВКИ СПОРТИВНОГО РЕЗЕРВА"
ООО "ЦЕНТР ПРОГРАММНОГО ОБЕСПЕЧЕНИЯ "СТАТУС"



ОТЧЕТ

2018-2020

ПО РЕЗУЛЬТАТАМ РАБОТЫ
ФЕДЕРАЛЬНОЙ ЭКСПЕРИМЕНТАЛЬНОЙ
ПЛОЩАДКИ НА ТЕМУ: "РАЗРАБОТКА
МОДЕЛИ ИНФОРМАЦИОННОГО
ВЗАИМОДЕЙСТВИЯ МЕЖДУ СУБЪЕКТАМИ
РЕГИОНАЛЬНОЙ СИСТЕМЫ ПОДГОТОВКИ
СПОРТИВНОГО РЕЗЕРВА
(на примере Республики Саха-(Якутия))

ЯКУТСК 2021



МИНИСТЕРСТВО СПОРТА РОССИЙСКОЙ ФЕДЕРАЦИИ
(МИНСПОРТ РОССИИ)

Государственное бюджетное
учреждение Республики Саха
(Якутия) «Региональный центр
подготовки спортивного резерва»

Общество с ограниченной
ответственностью «Центр
программного обеспечения «Статус»

Министерство спорта Российской Федерации выражает благодарность коллективу государственного бюджетного учреждения Республики Саха (Якутия) «Региональный центр подготовки спортивного резерва» и ООО «Центр программного обеспечения «Статус» за проявление старания и выдержки, за неоценимый труд при реализации проекта федеральной экспериментальной (инновационной) площадки на тему *«Разработка модели информационного взаимодействия между субъектами региональной системы подготовки спортивного резерва (на примере Республики Саха (Якутия))»*.

Выражаю уверенность в дальнейшем плодотворном сотрудничестве по совершенствованию актуальных направлений развития отрасли.

Директор Департамента образования,
науки и международных отношений

А.А. Обвинцев

ФЕДЕРАЛЬНАЯ ЭКСПЕРИМЕНТАЛЬНАЯ ПЛОЩАДКА

ГБУ РС (Я) «Республиканский центр подготовки спортивного резерва» с 2016 года по настоящее время является федеральной экспериментальной площадкой Министерства спорта Российской Федерации и проводит мероприятия на тему «Разработка модели информационного взаимодействия между субъектами региональной системы подготовки спортивного резерва (на примере Республики Саха (Якутия))». По итогам проделанной работы в целях полного внедрения цифровизации в системе подготовки спортивного резерва Республики Саха (Якутия) срок площадки продлен до 2024 года.

«УТВЕРЖДАЮ»
Заместитель Министра спорта
Российской Федерации
Ю.Д. Наторных
« _____ » июля 2016 г.

СПИСОК федеральных экспериментальных (инновационных) площадок в области физической культуры и спорта (на основании на 1 июля 2016 года)

№ п/п	Организационная исполнительная власти	Тема
1.	Государственное бюджетное образовательное учреждение Республики Саха (Якутия) «Республиканский институт профессионального образования «Республиканское государственное училище (техникум) олимпийского резерва»	Разработка эффективной системы спортивного отбора и адаптации в олимпийских видах спорта
2.	Министерство молодежной политики и спорта Республики Башкортостан	Разработка модели углубленного курса физического воспитания школьников в системе легкой атлетической спортивной ориентации
3.	Автономная некоммерческая организация «Хоккейный клуб «Динамо» Ульяновская область»	Разработка и внедрение инновационной модели подготовки спортивного резерва по хоккею с мячом на основе сетевого взаимодействия организаций, осуществляющих спортивную подготовку (на примере Ульяновской области)
4.	Государственное автономное учреждение Московской области «Инновационный центр Московской области»	Разработка модели подготовки спортивного резерва по волейболу на основе кластерного взаимодействия (на примере Московской области)
5.	Государственное автономное учреждение Волгоградской области «Центр легкой атлетической спортивной подготовки»	Создание и развитие эффективной системы подготовки спортивного резерва по футболу в России на

резерва по футболу»	основе региональных инновационных клубов	
6.	Государственное бюджетное образовательное учреждение Республики Саха (Якутия) «Управление республиканской спортивной средой подготовки олимпийского резерва им. Д.П. Клемина»	Создание модели системы непрерывного физического образования и спортивной подготовки олимпийского резерва
7.	Министерство физической культуры, спорта и туризма Пермского края	Разработка эффективной системы подготовки олимпийского резерва на основе предоставления услуг организации, занимающейся подготовкой спортивной команды, позволяющей своевременно организовать сбор спортсменов в рамках в достаточном объеме в условиях ограниченных ресурсов
8.	Автономная некоммерческая организация «Консультационно-аналитический центр физической культуры и спорта «Игарка»	Формирование организационно-методического комплекса программных мероприятий для интеграции перспективности зоны спортсменов с учетом спортивной специализации
9.	Министерство спорта Красноярского края	Формирование муниципального (государственного) ядра по спортивной подготовке для бюджетных организаций
10.	Министерство физической культуры и спорта Республики Мордовия	Внедрение программы спортивной подготовки, разработанных на основе федеральных стандартов спортивной подготовки
11.	Департамент физической культуры и спорта города Москвы	Реализация программ спортивной подготовки
12.	Комитет по физической культуре и спорту Правительства Санкт-Петербурга	Совершенствование системы подготовки спортивного резерва путем перевода спортивных школ на реализацию программ спортивной подготовки в соответствии с федеральными стандартами и программ перспективной подготовки в соответствии с базисными

13.	Государственное бюджетное учреждение Республики Саха (Якутия) «Орловское детско-юношеское о спорта и подготовки спортивного резерва»	испытаниями, утвержденными Комитетом по физической культуре и спорту Разработка модели информационного взаимодействия между субъектами региональной системы подготовки спортивного резерва (на примере Республики Саха (Якутия))
14.	Комитет по физической культуре и спорту Ленинградской области, Федеральное государственное бюджетное учреждение «Федеральный научный центр физической культуры и спорта (ФНИФКСТ)», государственное бюджетное образовательное учреждение высшего образования «Санкт-Петербургский государственный институт физической культуры и спорта имени П.Ф. Лесгафта» Министерства здравоохранения Российской Федерации, Комитет по здравоохранению Ленинградской области, Российская ассоциация спортивной медицины и реабилитации (РАСМИР)	Создание региональной модели организации научно-методической, медико-биологического и медицинского обеспечения системы подготовки спортивного резерва Ленинградской области



По итогам результатов работы в 2020 году проект получил благодарность Министерства спорта России и вошел в 6 лучших федеральных экспериментальных площадок функционирующих на территории Российской Федерации.

ПИЛОТНЫЕ ШКОЛЫ

ГБУ РС (Я) «РССШОР в с. Бердигестях»




Государственное бюджетное учреждение дополнительного образования Республики Саха (Якутия) «Республиканская специализированная детско-юношеская спортивная школа в с. Бердигестях» создана распоряжением Правительства Республики Саха (Якутия) от 19 ноября 2012 года №1275-р «О создании государственных бюджетных учреждений дополнительного образования детей РС (Я) «Республиканская специализированная детско-юношеская спортивная школа». В 2015 году школа получила статус «спортивная школа Олимпийского резерва».

Школа является лауреатом Всероссийского конкурса «Лучшее учреждение дополнительного образования детей-2015» и занесена в информационно-биографическое издание «Школа года - 2016».

Имеются отделения по 3 видам спорта: пулевая стрельба, спортивная борьба, стрельба из лука, открыты 4 филиала.

РЕЗУЛЬТАТЫ АПРОБАЦИИ



ПИЛОТНЫЕ ШКОЛЫ

ГБОУ РС (Я) «ЧРССШИОР им. Д.П. Коркина»



Детско-юношеская спортивная школа создана 09 декабря 1966 года приказом Министерства Просвещения РСФСР № 1799/1-18 на базе Чурапчинской школы-интерната, которая имела три отделения: вольная борьба, гимнастика и настольный теннис. Сегодня школа гордо носит имя своего основателя – заслуженного тренера ЯАССР, РСФСР, СССР Дмитрия Петровича Коркина, кавалера орденов "Октябрьской революции" и "Знак Почета". В 2013 году школа получила статус «спортивная школа Олимпийского резерва».

Школа является победителем Всероссийского конкурса Приоритетный национальный проект «Образование» Российской Федерации среди общеобразовательных школ «Лучшая школа России 2007», лауреатом Общероссийской энциклопедии «Одаренные дети – будущее России» в номинации «Образовательное учреждение 2008», победителем республиканского конкурса «Школа – территория здоровья», обладателем Гранта Министерства образования РС (Я), 2008 г., победителям первого Всероссийского конкурса «Лучший сайт образовательного учреждения» в номинации «Самый удобный и информативный школьный сайт», 2008 г., обладателем Гранта Президента Республики Саха (Якутия) за высокие показатели качества образования на республиканском конкурсе «Будущее Якутии 2009» среди общеобразовательных школ Республики Саха (Якутия), лауреатом республиканского смотра-конкурса по массовой физкультурно-спортивной работе «Здоровая Якутия 2010», обладателем Гранта Правительства РС (Я), 2012 г., победителем Всероссийского смотра-конкурса спортивных школ среди сельских общеобразовательных школ России, 2013 г., лауреатом Всероссийского конкурса «100 лучших предприятий и организаций России 2016», «Лучшая спортивная школа России 2016» Всероссийской выставки образовательных учреждений Российской Федерации, обладателем Гранта «Фонд поддержки олимпийцев» 2017 г.

Имеются отделения по 8 видам спорта: бокс, волейбол, легкая атлетика, прыжки на батуте, пулевая стрельба, спортивная борьба, стрельба из лука и шашки, открыты 9 филиалов.

КОЛИЧЕСТВО ДЕТЕЙ В ПИЛОТНЫХ ШКОЛАХ

по этапам подготовки

2018

733 нп
661 тэ
48 ссм
6 всм

2019

809 нп
537 тэ
34 ссм
10 всм

2020

721 нп
517 тэ
51 ссм
6 всм

по видам спорта

2018



2019



2020



КОЛИЧЕСТВО МЕДАЛЕЙ В ПИЛОТНЫХ ШКОЛАХ

официальные старты ДВФО, России, Европы и мира

	2018	2019	2020
Первенство ДВФО	19	21	11
Первенство России (юниоры, юниорки)	-	1	15
Первенство России (юноши, девушки)	15	16	3
Кубок России	1	-	3
Чемпионат России	-	2	1
Первенство Европы	2	15	5
Первенство мира	-	3	2
Чемпионат мира	-	-	2
Кубок мира	-	4	-
Этап Кубка мира	1	1	-



КОЛИЧЕСТВО ВЫПОЛНЕНИЯ СПОРТИВНЫХ РАЗРЯДОВ И СПОРТИВНЫХ ЗВАНИЙ


	2018	2019	2020
массовые	651	628	711
1 спортивный	46	38	17
КМС	44	37	47
МС	8	6	13
МСМК, ГРСМ	2	3	3

АНАЛИЗ ПО ВЫЯВЛЕНИЮ ОДАРЕННЫХ ДЕТЕЙ

	2018	2019	2020
ССМ	48	34	51
ВСМ	6	10	6
КМС	44	37	47
МС	8	6	13
МСМК, ГРСМ	2	3	3
Чемпионы ДВФО, России, Европы и мира	13	9	15

КОЛИЧЕСТВО ТРЕНЕРОВ

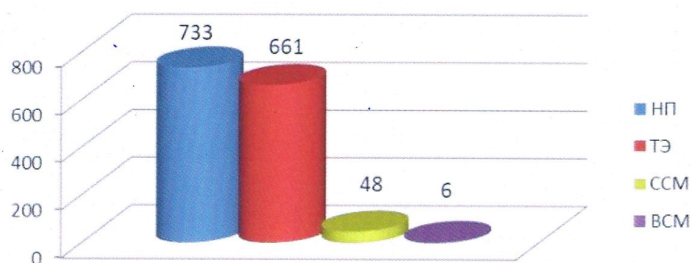
	2018	2019	2020
Высшее образование в области ФКИС	46	46	46
Высшая квалификационная категория	26	24	25
Первая квалификационная категория	6	5	6
Вторая квалификационная категория	11	11	15



АНАЛИЗ КОЛИЧЕСТВА СПОРТСМЕНОВ

Всего по пилотным школам

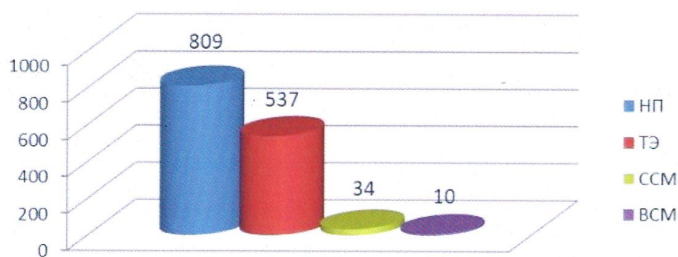
2018



1 448 юных спортсменов

Количество спортсменов на этапе начальной подготовки составляет 50% от общего числа, тренировочном этапе - 45%, этапе совершенствования спортивного мастерства - 4% и этапе высшего спортивного мастерства - менее 1%

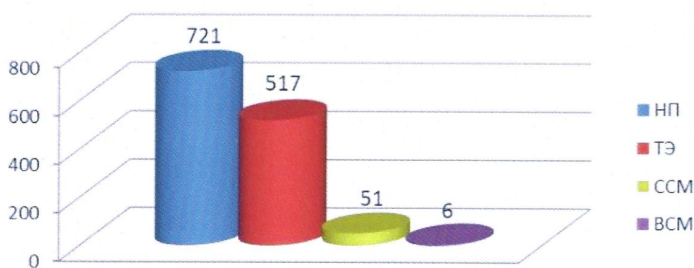
2019



1 390 юных спортсменов

Количество спортсменов на этапе начальной подготовки составляет 58% от общего числа, тренировочном этапе - 39%, этапе совершенствования спортивного мастерства - 2% и этапе высшего спортивного мастерства - 1%

2020



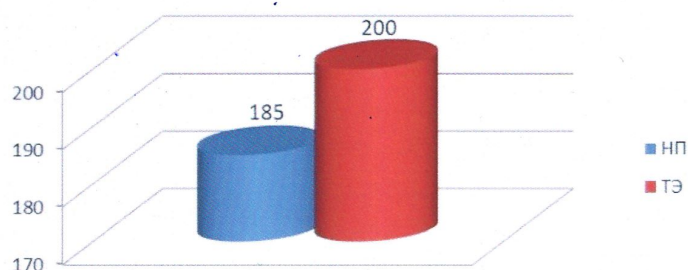
1 295 юных спортсменов

Количество спортсменов на этапе начальной подготовки составляет 56% от общего числа, тренировочном этапе - 39%, этапе совершенствования спортивного мастерства - 4% и этапе высшего спортивного мастерства - менее 1%

АНАЛИЗ КОЛИЧЕСТВА СПОРТСМЕНОВ

ГБУ РС (Я) «РССШОР в с. Бердигестях»

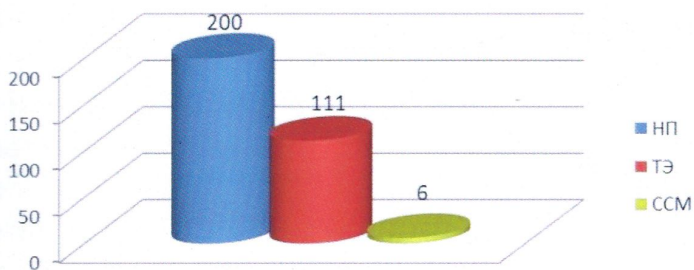
2018



385 юных спортсменов

Количество спортсменов на этапе начальной подготовки составляет 48% от общего числа, тренировочном этапе – 52%. Этап совершенствования спортивного мастерства и этап высшего спортивного мастерства отсутствует

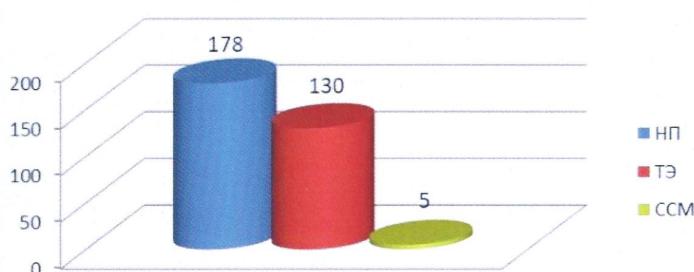
2019



317 юных спортсменов

Количество спортсменов на этапе начальной подготовки составляет 63% от общего числа, тренировочном этапе – 35%. Этап совершенствования спортивного мастерства – 2%

2020



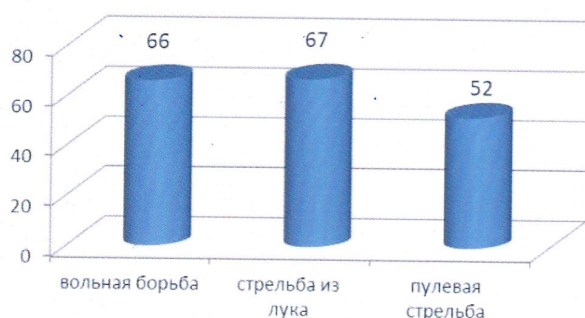
313 юных спортсменов

Количество спортсменов на этапе начальной подготовки составляет 57% от общего числа, тренировочном этапе – 42%. Этап совершенствования спортивного мастерства – 1%

АНАЛИЗ КОЛИЧЕСТВА СПОРТСМЕНОВ

ГБУ РС (Я) «РССШОР в с. Бердигестях»

2018



185 юных спортсменов

На начальном этапе количество спортсменов по вольной борьбе составляет 35% от общего количества спортсменов на этапе начальной подготовки, стрельбы из лука - 36% и пулевой стрельбы - 29%

■ нп

2019



200 юных спортсменов

На начальном этапе количество спортсменов по вольной борьбе составляет 33% от общего количества спортсменов на этапе начальной подготовки, стрельбы из лука - 24% и пулевой стрельбы - 43%

■ нп

2020



178 юных спортсменов

На начальном этапе количество спортсменов по вольной борьбе составляет 32% от общего количества спортсменов на этапе начальной подготовки, стрельбы из лука - 24% и пулевой стрельбы - 44%

■ нп

АНАЛИЗ КОЛИЧЕСТВА СПОРТСМЕНОВ

ГБУ РС (Я) «РССШОР в с. Бердигестях»

2018



200 юных спортсменов

На тренировочном этапе количество спортсменов по вольной борьбе составляет 24% от общего числа детей, стрельбы из лука - 30%, пулевой стрельбы - 46%

■ ТЭ

2019



111 юных спортсменов

На тренировочном этапе количество спортсменов по вольной борьбе составляет 39% от общего числа детей, стрельбы из лука - 16%, пулевой стрельбы - 45%

■ ТЭ

2020



130 юных спортсменов

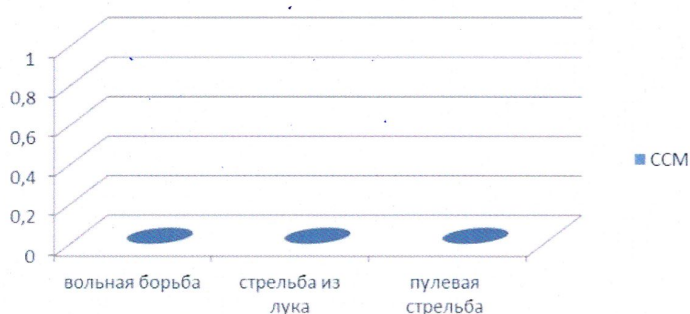
На тренировочном этапе количество спортсменов по вольной борьбе составляет 34% от общего числа детей, стрельбы из лука - 11%, пулевой стрельбы - 55%

■ ТЭ

АНАЛИЗ КОЛИЧЕСТВА СПОРТСМЕНОВ

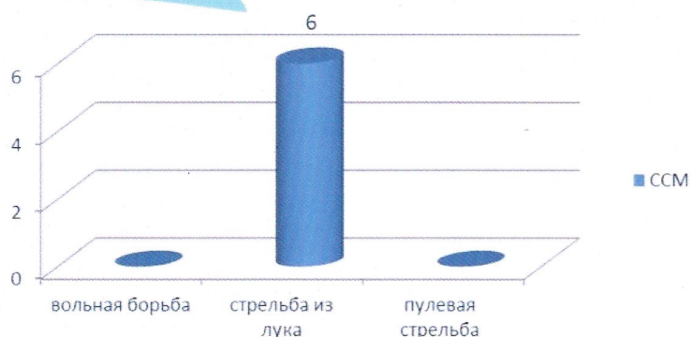
ГБУ РС (Я) «РССШОР в с. Бердигестях»

2018



В отчетном году групп этапа совершенствования спортивного мастерства не имелось

2019



6 юных спортсменов

На этапе совершенствования спортивного мастерства количество спортсменов по стрельбе из лука составляет 100%

2020



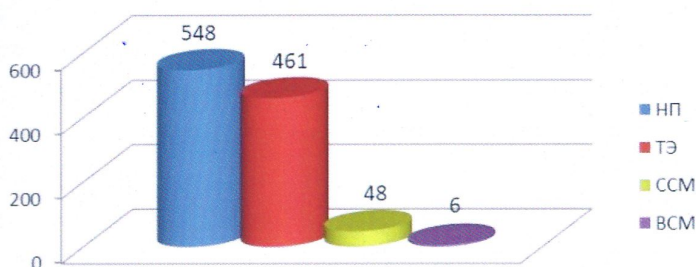
5 юных спортсменов

На этапе совершенствования спортивного мастерства количество спортсменов по стрельбе из лука составило 100%

АНАЛИЗ КОЛИЧЕСТВА СПОРТСМЕНОВ

ГБОУ РС (Я) «ЧРССШИОР им. Д.П. Коркина»

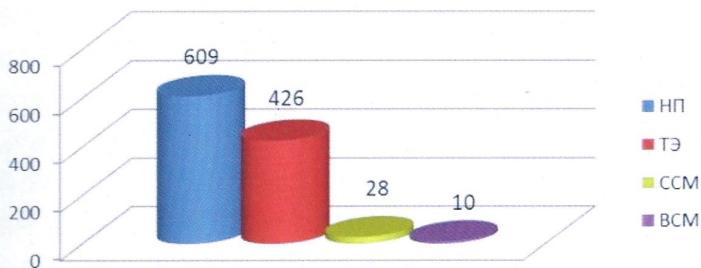
2018



1 063 юных спортсменов

Количество спортсменов на этапе начальной подготовки составляет 51% от общего числа, тренировочном этапе - 44%, совершенствования спортивного мастерства - 4% и высшего спортивного мастерства - менее 1%

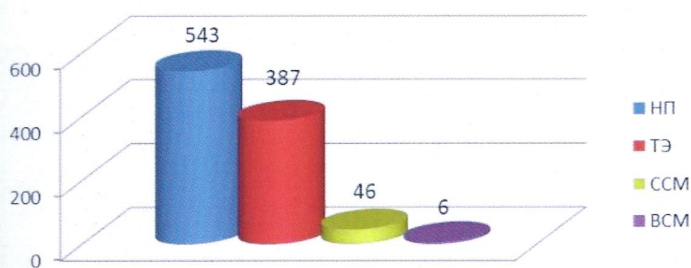
2019



1 073 юных спортсменов

Количество спортсменов на этапе начальной подготовки составляет 57% от общего числа, тренировочном этапе - 39%, совершенствования спортивного мастерства - 3% и высшего спортивного мастерства - 1%

2020

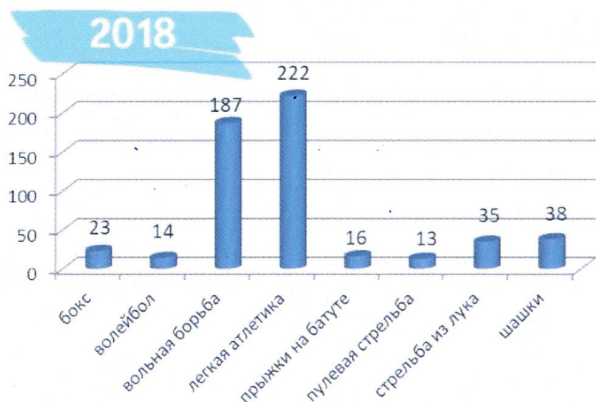


982 юных спортсмена

Количество спортсменов на этапе начальной подготовки составляет 55% от общего числа, тренировочном этапе - 39%, совершенствования спортивного мастерства - 5% и высшего спортивного мастерства - менее 1%

АНАЛИЗ КОЛИЧЕСТВА СПОРТСМЕНОВ

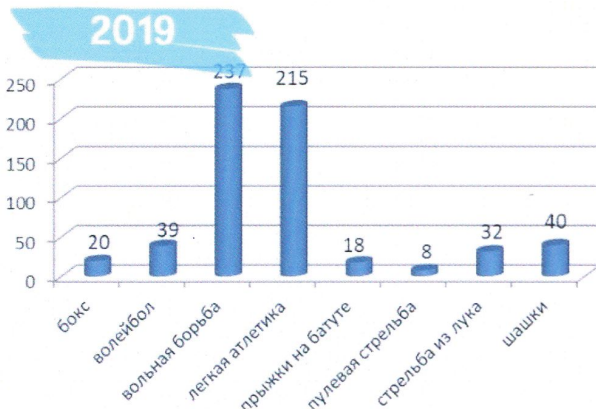
ГБОУ РС (Я) «ЧРССШИОР им. Д.П. Коркина»



548 юных спортсменов

■ НП

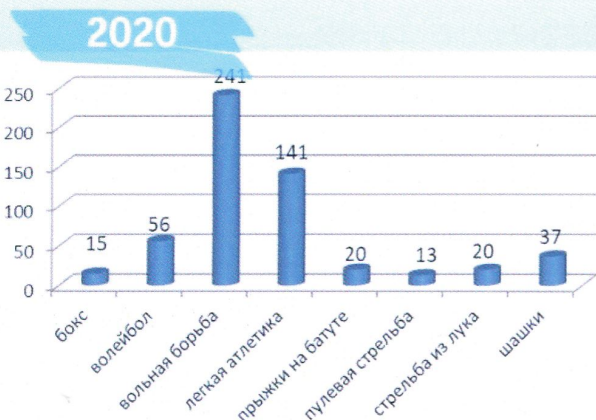
На начальном этапе количество спортсменов по боксу составляет 5% от общего числа детей, волейболу - 3%, вольной борьбе - 34%, легкой атлетике - 40%, прыжкам на батуте - 3%, пулевой стрельбе - 2%, стрельбе из лука - 6%, шашкам - 7%



609 юных спортсменов

■ НП

На начальном этапе количество спортсменов по боксу составляет 3% от общего числа детей, волейболу - 6%, вольной борьбе - 39%, легкой атлетике - 36%, прыжкам на батуте - 3%, пулевой стрельбе - 1%, стрельбе из лука - 5%, шашкам - 7%



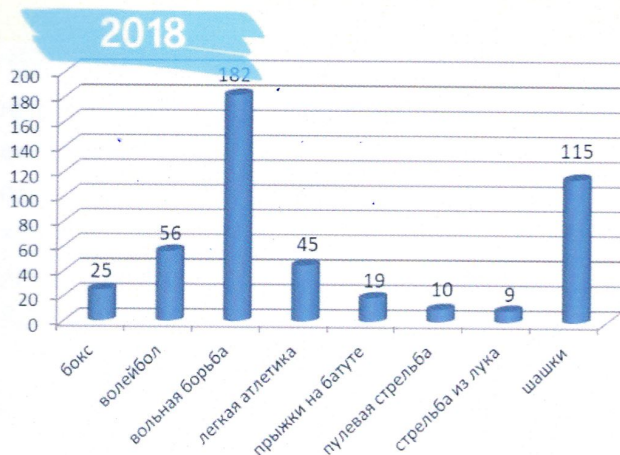
543 юных спортсмена

■ НП

На начальном этапе количество спортсменов по боксу составляет 3% от общего числа детей, волейболу - 10%, вольной борьбе - 44%, легкой атлетике - 26%, прыжкам на батуте - 4%, пулевой стрельбе - 2%, стрельбе из лука - 4%, шашкам - 7%

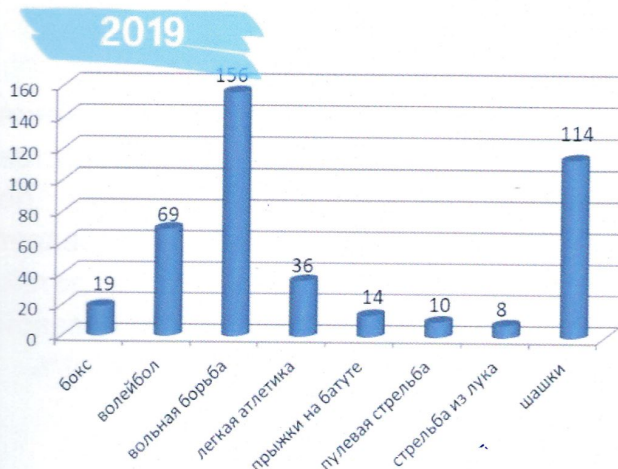
АНАЛИЗ КОЛИЧЕСТВА СПОРТСМЕНОВ

ГБОУ РС (Я) «ЧРССШИОР им. Д.П. Коркина»



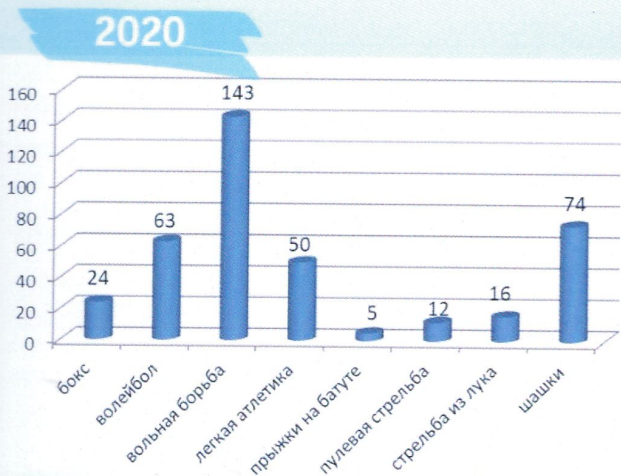
461 юных спортсменов

На тренировочном этапе количество спортсменов по боксу составляет 6% от общего числа детей, волейболу - 12%, вольной борьбе - 39%, легкой атлетике - 9%, прыжки на батуте - 4%, пулевой стрельбе - 3%, стрельбе из лука - 2%, шашкам - 25%



426 юных спортсменов

На тренировочном этапе количество спортсменов по боксу составляет 4% от общего числа детей, волейболу - 16%, вольной борьбе - 38%, легкой атлетике - 8%, прыжки на батуте - 3%, пулевой стрельбе - 2%, стрельбе из лука - 2%, шашкам - 27%



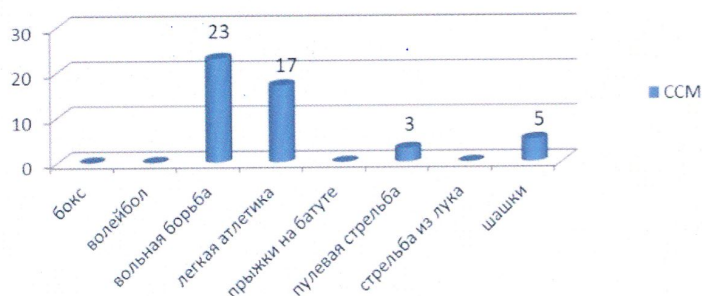
387 юных спортсмена

На тренировочном этапе количество спортсменов по боксу составляет 6% от общего числа детей, волейболу - 16%, вольной борьбе - 37%, легкой атлетике - 13%, прыжки на батуте - 1%, пулевой стрельбе - 3%, стрельбе из лука - 4%, шашкам - 19%

АНАЛИЗ КОЛИЧЕСТВА СПОРТСМЕНОВ

ГБОУ РС (Я) «ЧРССШИОР им. Д.П. Коркина»

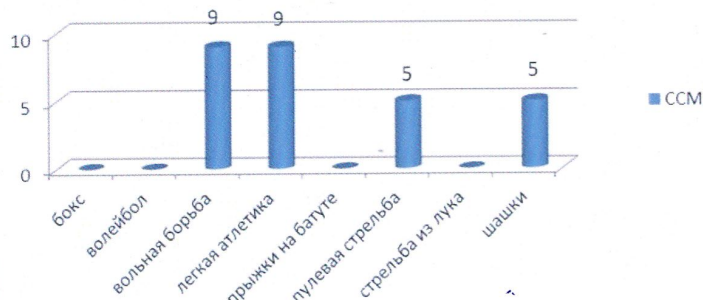
2018



48 юных спортсменов

На этапе совершенствования спортивного мастерства количество спортсменов по вольной борьбе составляет 47% от общего числа детей, легкой атлетике - 35%, пулевой стрельбе - 8%, шашкам - 10%

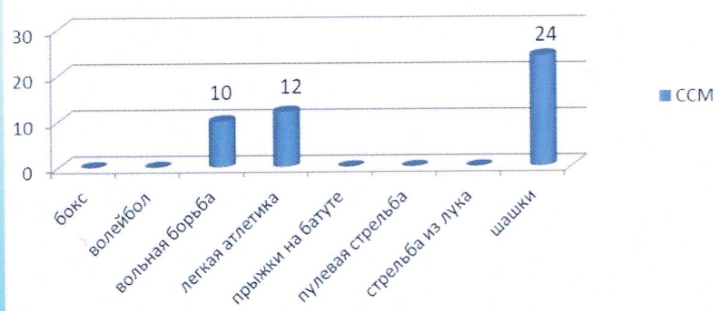
2019



28 юных спортсменов

На этапе совершенствования спортивного мастерства количество спортсменов по вольной борьбе составляет 32% от общего числа детей, легкой атлетике - 32%, пулевой стрельбе - 18%, шашкам - 18%

2020



46 юных спортсмена

На этапе совершенствования спортивного мастерства количество спортсменов по вольной борьбе составляет 22% от общего числа детей, легкой атлетике - 26%, шашкам - 52%

АНАЛИЗ КОЛИЧЕСТВА СПОРТСМЕНОВ

ГБОУ РС (Я) «ЧРССШИОР им. Д.П. Коркина»

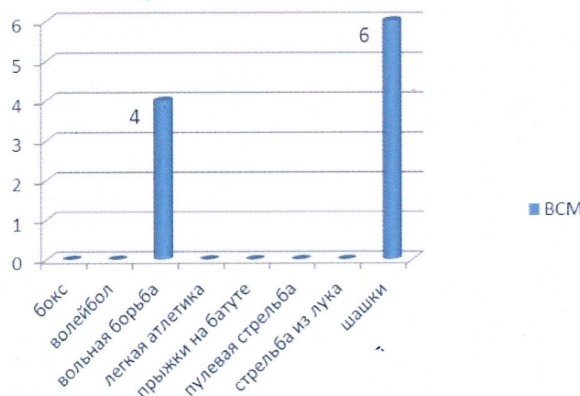
2018



6 юных спортсменов

На этапе высшего спортивного мастерства количество спортсменов по шашкам составляет 100%

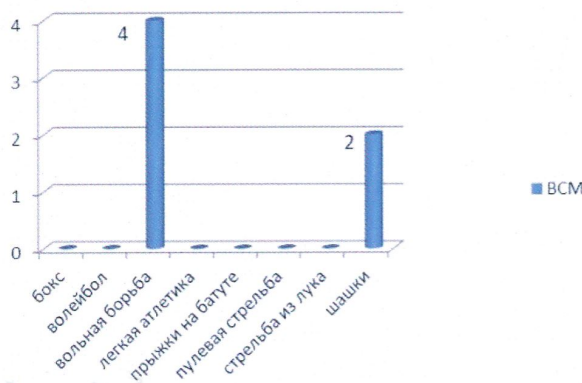
2019



10 юных спортсменов

На этапе высшего спортивного мастерства количество спортсменов по вольной борьбе составляет 40% от общего числа детей, шашкам - 60%

2020



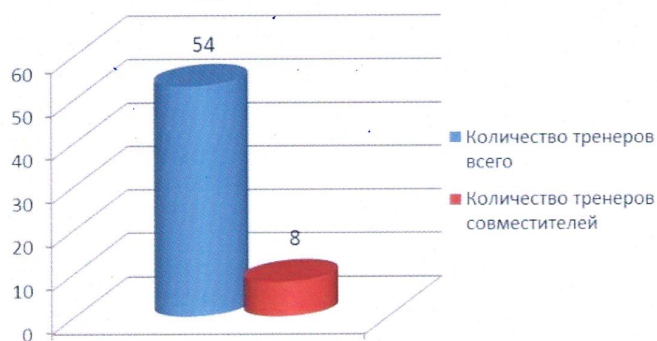
6 юных спортсменов

На этапе высшего спортивного мастерства количество спортсменов по вольной борьбе составляет 66% от общего числа детей, шашкам - 34%

АНАЛИЗ КОЛИЧЕСТВА ТРЕНЕРСКОГО СОСТАВА

Всего по пилотным школам

2018



54 тренера

В двух пилотных школах процент внутренних совместителей составляет 15 (%) от общего числа тренеров

2019



53 тренера

В двух пилотных школах процент внутренних совместителей составляет 15 (%) от общего числа тренеров

2020



50 тренеров

В двух пилотных школах процент внутренних совместителей составляет 14 (%) от общего числа тренеров

АНАЛИЗ КОЛИЧЕСТВА ТРЕНЕРСКОГО СОСТАВА

ГБУ РС (Я) «РССШОР в с. Бердигестях»

2018



15 тренеров

Процентное соотношение количества тренеров находится практически на одном уровне

2019



15 тренеров

Процентное соотношение количества тренеров находится практически на одном уровне

2020



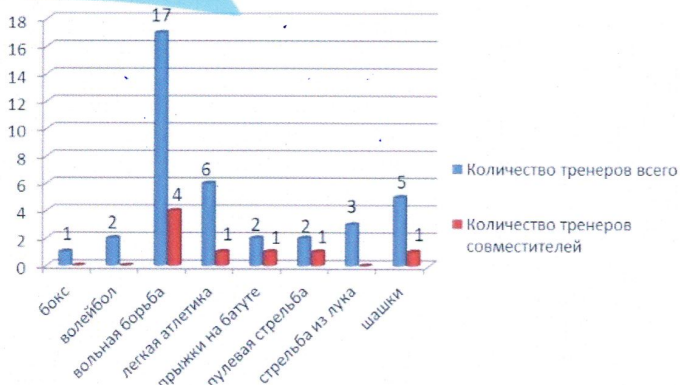
14 тренеров

Количество тренеров по вольной борьбе и стрельбе из лука находится на одном уровне, стрельбы из лука составляет 50% от общего числа тренеров

АНАЛИЗ КОЛИЧЕСТВА ТРЕНЕРСКОГО СОСТАВА

ГБОУ РС (Я) «ЧРССШИОР им. Д.П. Коркина»

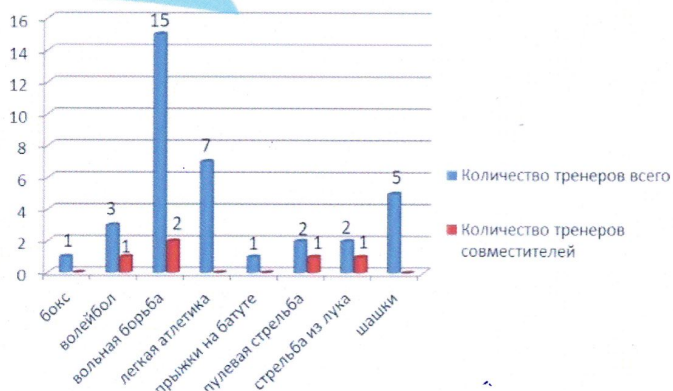
2018



39 тренеров

Количество тренеров по вольной борьбе составляет 43% от общего числа, легкой атлетике - 15%, шашкам - 12% и остальные виды - 30%

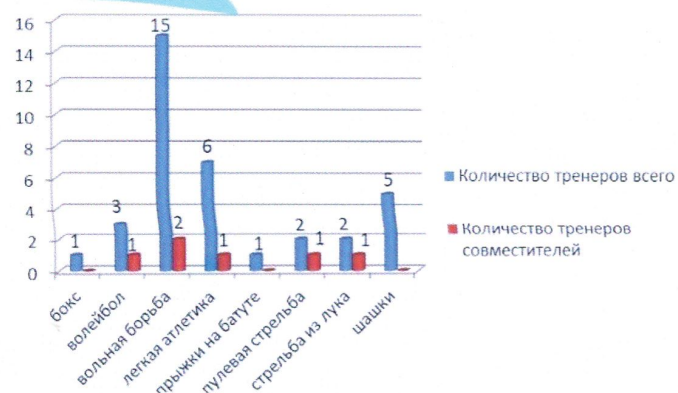
2019



39 тренеров

Количество тренеров по вольной борьбе составляет 41% от общего числа, легкой атлетике - 19%, шашкам - 14% и остальные виды - 26%
Количество внутренних совместителей - 3 человека

2020



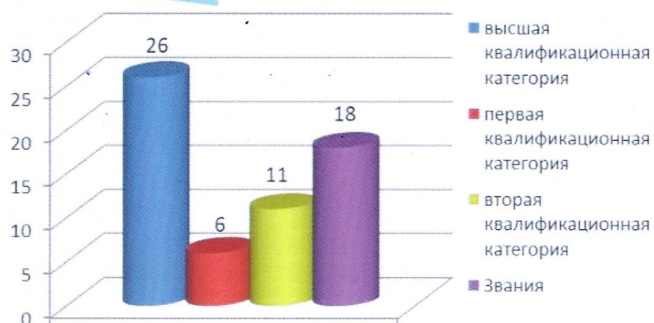
39 тренеров

Количество тренеров по вольной борьбе составляет 41% от общего числа, легкой атлетике - 17%, шашкам - 14% и остальные виды - 26%
Количество внутренних совместителей - 3 человека

АНАЛИЗ КОЛИЧЕСТВА ТРЕНЕРСКОГО СОСТАВА

Квалификационные категории и звания

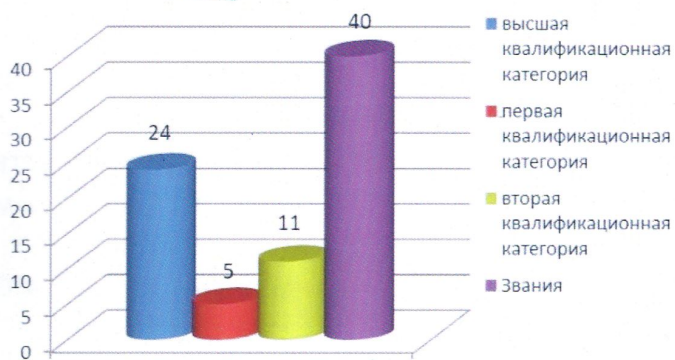
2018



54 тренера

Количество тренеров с высшей квалификационной категорией составляет 48%, первой квалификационной категории - 11%, второй квалификационной категории - 20%. 33% тренерского состава имеет государственные награды и звания

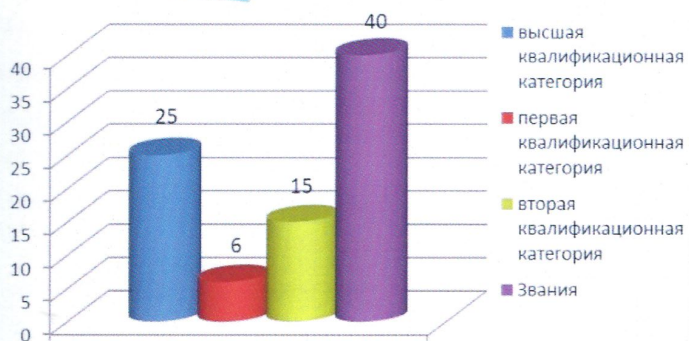
2019



53 тренера

Количество тренеров с высшей квалификационной категорией составляет 45%, первой квалификационной категории - 9%, второй квалификационной категории - 20%. 75% тренерского состава имеет государственные награды и звания

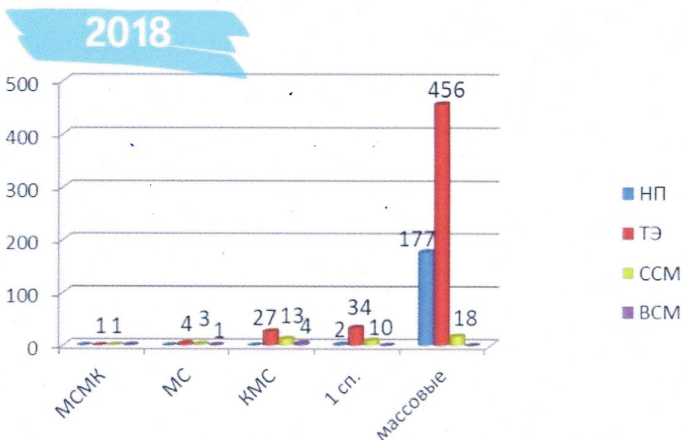
2020



50 тренеров

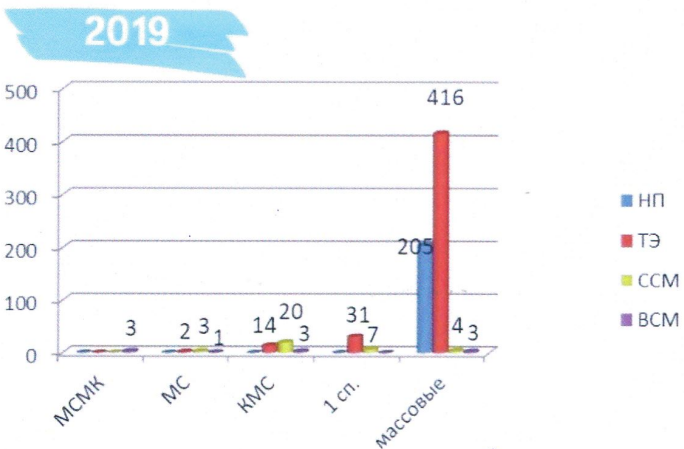
Количество тренеров с высшей квалификационной категорией составляет 50%, первой квалификационной категории - 12%, второй квалификационной категории - 30%. 80% тренерского состава имеет государственные награды и звания

АНАЛИЗ ВЫПОЛНЕНИЯ СПОРТИВНЫХ РАЗРЯДОВ И СПОРТИВНЫХ ЗВАНИЙ



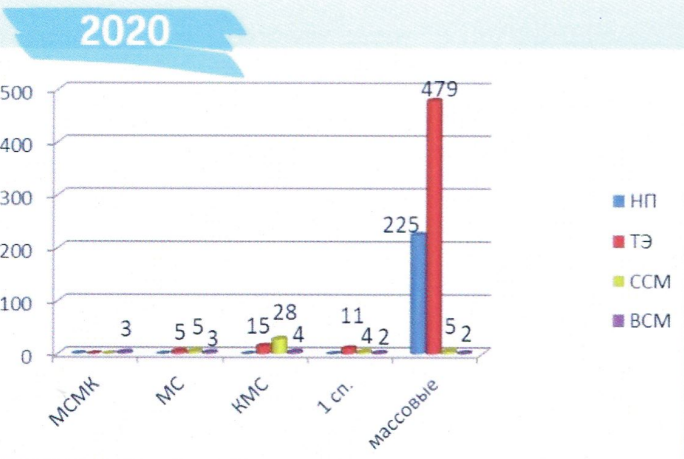
751 спортсмен

Выполнение спортивных разрядов и спортивных званий составило 52% от общего числа спортсменов. Количество спортсменов с массовыми разрядами составляет 651, 1 спортивный - 46, КМС - 44, МС - 8, МСМК - 2 спортсмена



712 спортсменов

Выполнение спортивных разрядов и спортивных званий составило 51% от общего числа спортсменов. Количество спортсменов с массовыми разрядами составляет 628, 1 спортивный - 38, КМС - 37, МС - 6, МСМК - 3 спортсмена



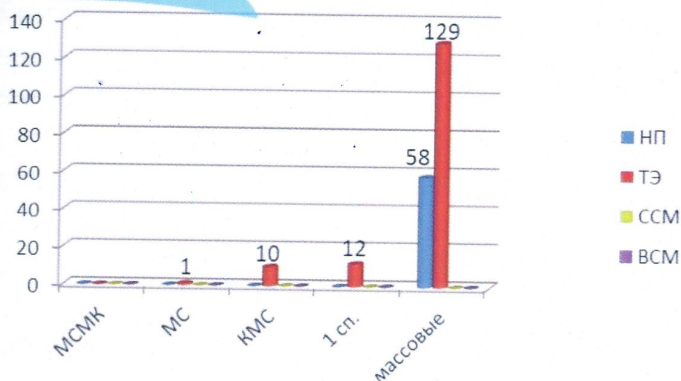
791 спортсмен

Выполнение спортивных разрядов и спортивных званий составило 61% от общего числа спортсменов. Количество спортсменов с массовыми разрядами составляет 711, 1 спортивный - 17, КМС - 47, МС - 13, МСМК - 1, МГРСМ - 2 спортсмена

АНАЛИЗ ВЫПОЛНЕНИЯ СПОРТИВНЫХ РАЗРЯДОВ И СПОРТИВНЫХ ЗВАНИЙ

ГБУ РС (Я) «РССШОР в с. Бердигестях»

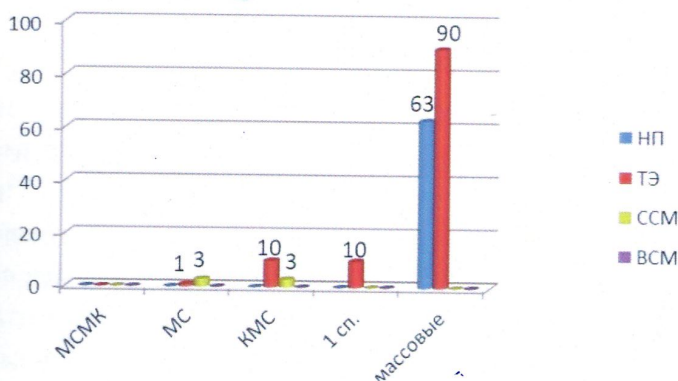
2018



210 спортсменов

Выполнение спортивных разрядов и спортивных званий составило 55% от общего числа спортсменов.

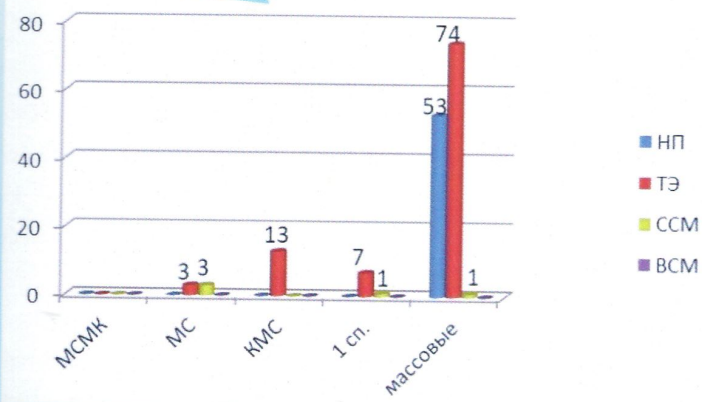
2019



180 спортсменов

Выполнение спортивных разрядов и спортивных званий составило 57% от общего числа спортсменов.

2020



155 спортсменов

Выполнение спортивных разрядов и спортивных званий составило 50% от общего числа спортсменов.

АНАЛИЗ ВЫПОЛНЕНИЯ СПОРТИВНЫХ РАЗРЯДОВ И СПОРТИВНЫХ ЗВАНИЙ

ГБУ РС (Я) «РССШОР в с. Бердигестях»

2018



58 спортсменов

На этапе начальной подготовки выполнение спортивных разрядов и спортивных званий составило 27% от общего числа спортсменов данного этапа. Наивысшее количество выполнения массовых спортивных разрядов (57%) приходится отделения по вольной борьбе, 28% - пулевой стрельбе и 15% - стрельбе из лука

2019



63 спортсмена

На этапе начальной подготовки выполнение спортивных разрядов и спортивных званий составило 35% от общего числа спортсменов данного этапа. Количество выполнения массовых спортивных разрядов более или менее находится на одном уровне

2020



53 спортсмена

На этапе начальной подготовки выполнение спортивных разрядов и спортивных званий составило 34% от общего числа спортсменов данного этапа. Количество выполнения массовых спортивных разрядов более или менее находится на одном уровне

АНАЛИЗ ВЫПОЛНЕНИЯ СПОРТИВНЫХ РАЗРЯДОВ И СПОРТИВНЫХ ЗВАНИЙ

ГБУ РС (Я) «РССШОР в с. Бердигестях»

2018



152 спортсмена

На тренировочном этапе наивысшее количество выполнения массовых спортивных разрядов (37%) приходится на отделение по пулевой стрельбе, 29% - вольной борьбе, 18% - стрельбе из лука

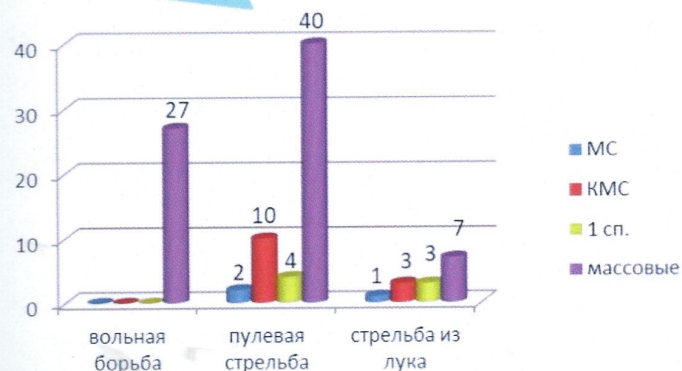
2019



111 спортсменов

На тренировочном этапе наивысшее количество выполнения массовых спортивных разрядов (39%) приходится на отделения по вольной борьбе, 34% - пулевой стрельбе, 8% - стрельбе из лука

2020



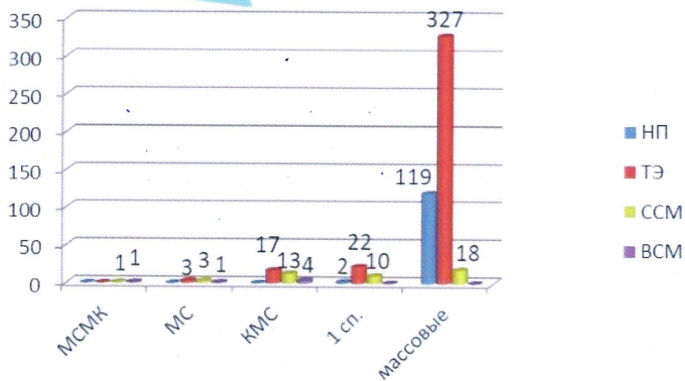
97 спортсменов

На тренировочном этапе наивысшее количество выполнения массовых спортивных разрядов (41%) приходится на отделение по пулевой стрельбе

АНАЛИЗ ВЫПОЛНЕНИЯ СПОРТИВНЫХ РАЗРЯДОВ И СПОРТИВНЫХ ЗВАНИЙ

ГБОУ РС (Я) «ЧРССШИОР им. Д.П. Коркина»

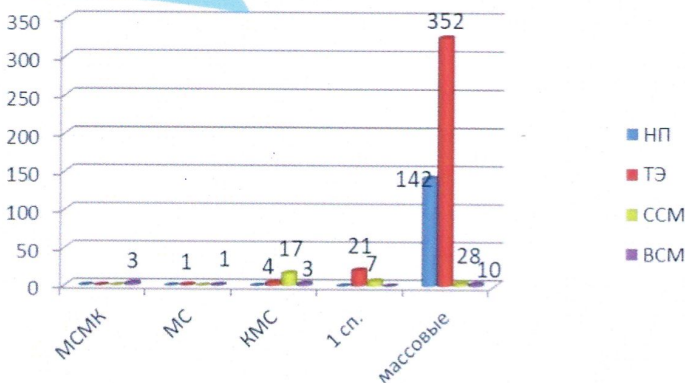
2018



541 спортсмен

Выполнение спортивных разрядов и спортивных званий составило 50% от общего числа спортсменов.

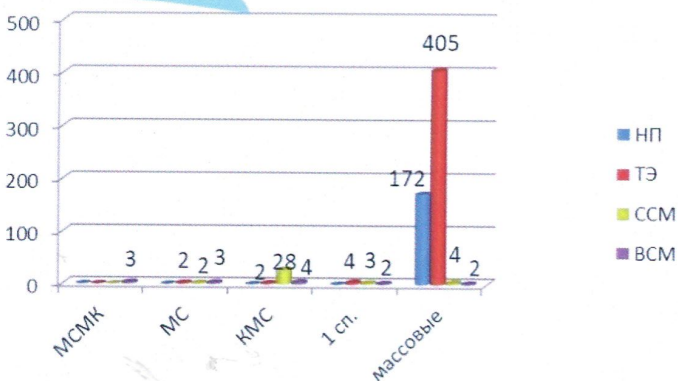
2019



589 спортсменов

Выполнение спортивных разрядов и спортивных званий составило 54% от общего числа спортсменов.

2020

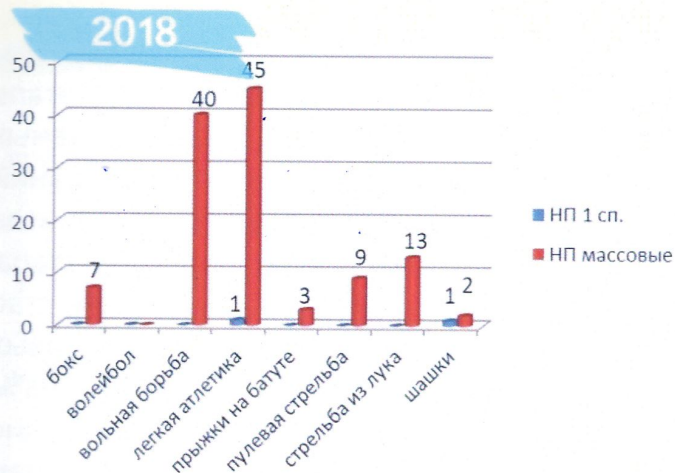


636 спортсменов

Выполнение спортивных разрядов и спортивных званий составило 64% от общего числа спортсменов.

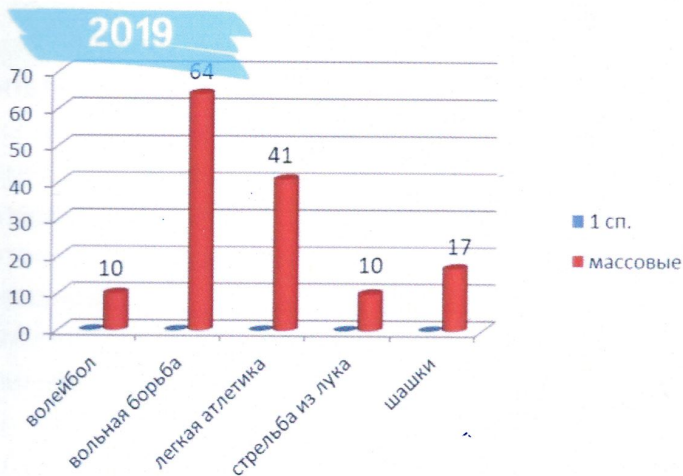
АНАЛИЗ ВЫПОЛНЕНИЯ СПОРТИВНЫХ РАЗРЯДОВ И СПОРТИВНЫХ ЗВАНИЙ

ГБОУ РС (Я) «ЧРССШИОР им. Д.П. Коркина»



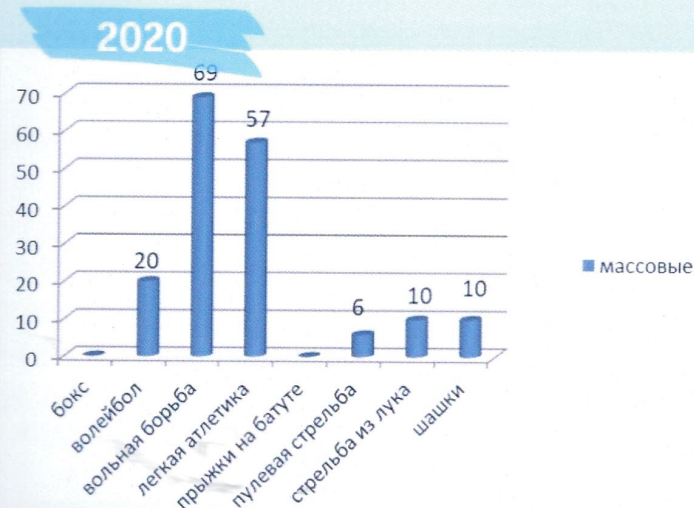
121 спортсмен

На этапе начальной подготовки выполнение спортивных разрядов и спортивных званий составило 22% от общего числа спортсменов данного этапа. Наивысшее количество выполнения массовых спортивных разрядов (37%) приходится на отделения по легкой атлетике, 33% - вольной борьбе, далее по убывающей



142 спортсмена

На этапе начальной подготовки выполнение спортивных разрядов составило 23% от общего числа спортсменов данного этапа. Наивысшее количество выполнения массовых спортивных разрядов 45% приходится вольной борьбе, далее по убывающей

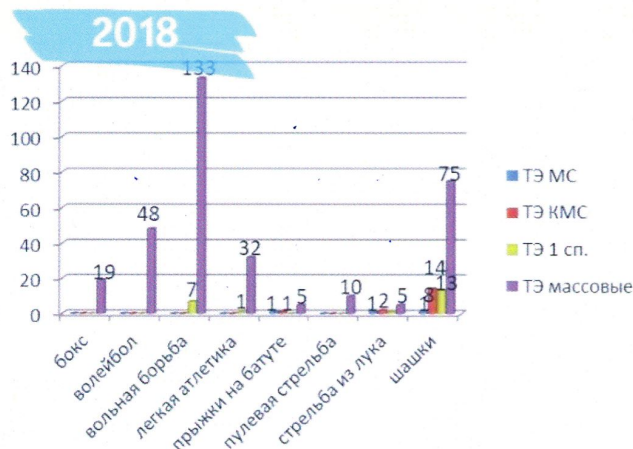


172 спортсмена

На этапе начальной подготовки выполнение спортивных разрядов составило 32% от общего числа спортсменов данного этапа. Наивысшее количество выполнения массовых спортивных разрядов 40% приходится вольной борьбе, далее по убывающей

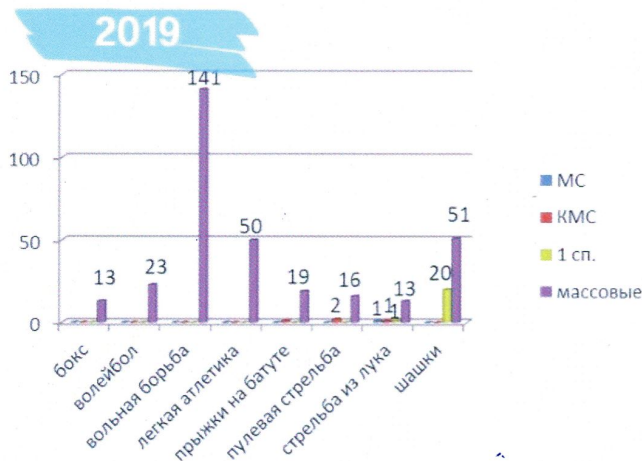
АНАЛИЗ ВЫПОЛНЕНИЯ СПОРТИВНЫХ РАЗРЯДОВ И СПОРТИВНЫХ ЗВАНИЙ

ГБОУ РС (Я) «ЧРССШИОР им. Д.П. Коркина»



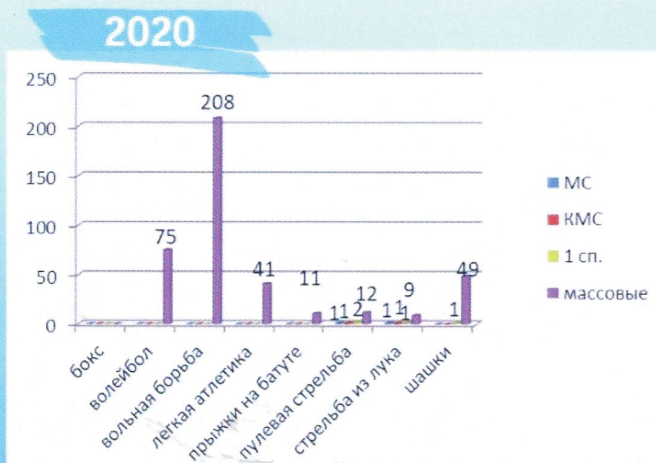
375 спортсменов

На тренировочном этапе выполнение спортивных разрядов и спортивных званий составило 81% от общего числа спортсменов данного этапа. Наивысшее количество выполнения массовых спортивных разрядов (35%) приходится на отделение вольной борьбы, 19% - шашек, 15% - волейбола и далее по убывающей



350 спортсменов

На тренировочном этапе выполнение спортивных разрядов и спортивных званий составило 82% от общего числа спортсменов данного этапа. Наивысшее количество выполнения массовых спортивных разрядов (40%) приходится на отделение вольной борьбы, 11% - легкой атлетики и далее по убывающей



413 спортсменов

На тренировочном этапе выполнение спортивных разрядов и спортивных званий составило 100%. Наивысшее количество выполнения массовых спортивных разрядов (50%) приходится на отделение вольной борьбы, 18% - волейбола и далее по убывающей

АНАЛИЗ ВЫПОЛНЕНИЯ СПОРТИВНЫХ РАЗРЯДОВ И СПОРТИВНЫХ ЗВАНИЙ

ГБОУ РС (Я) «ЧРССШИОР им. Д.П. Коркина»

2018



44 спортсмена

На этапе совершенствования спортивного мастерства выполнение спортивных разрядов и спортивных званий составило 91% от общего числа спортсменов

2019



28 спортсменов

На этапе совершенствования спортивного мастерства выполнение спортивных разрядов и спортивных званий составило 100% от общего числа спортсменов

2020



37 спортсмена

На этапе совершенствования спортивного мастерства выполнение спортивных разрядов и спортивных званий составило 80% от общего числа спортсменов

АНАЛИЗ ВЫПОЛНЕНИЯ СПОРТИВНЫХ РАЗРЯДОВ И СПОРТИВНЫХ ЗВАНИЙ

ГБОУ РС (Я) «ЧРССШИОР им. Д.П. Коркина»

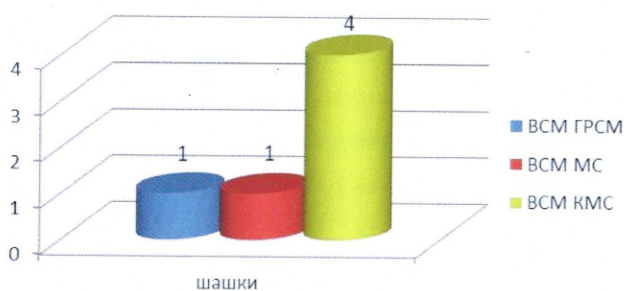
2018



6 спортсменов

На этапе высшего спортивного мастерства выполнение спортивных званий составило 100% от общего числа спортсменов

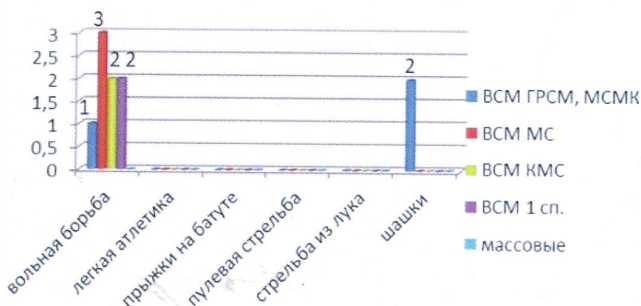
2019



6 спортсменов

На этапе высшего спортивного мастерства выполнение спортивных званий составило 60% от общего числа спортсменов

2020



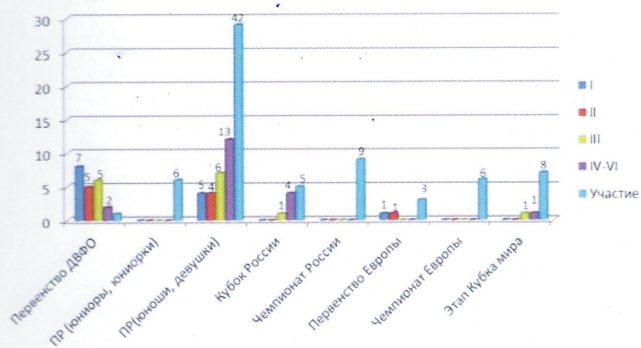
6 спортсменов

На этапе высшего спортивного мастерства выполнение спортивных разрядов и спортивных званий составило 100% от общего числа спортсменов

АНАЛИЗ МЕДАЛЬНОГО ЗАЧЕТА

Всего по пилотным школам

2018



38 медалей

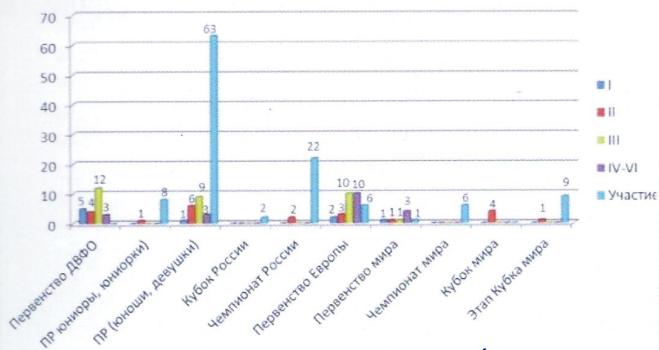
Всего по пилотным школам завоевано 38 медалей, в том числе:

золото - 13

серебро - 10

бронза - 15

2019



63 медали

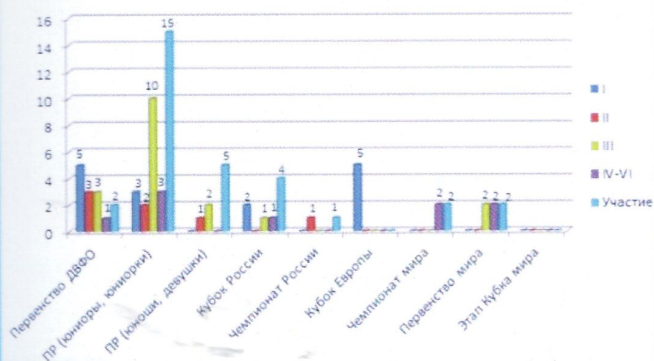
Всего по пилотным школам завоевано 63 медали, в том числе:

золото - 9

серебро - 22

бронза - 32

2020



40 медалей

Всего по пилотным школам завоевано 42 медали, в том числе:

золото - 15

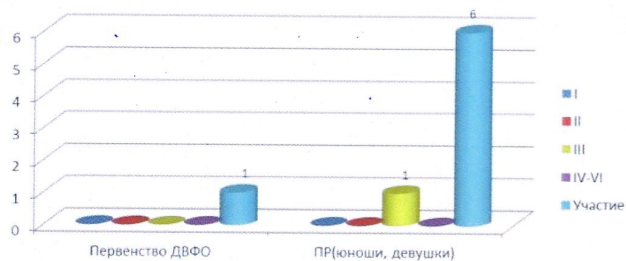
серебро - 7

бронза - 18

АНАЛИЗ МЕДАЛЬНОГО ЗАЧЕТА

ГБУ РС (Я) «РССШОР в с. Бердигестях»

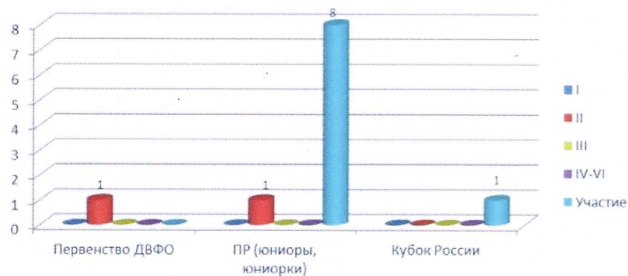
2018



1 медаль

Всего завоевана 1 медаль, в том числе:
бронза - 1

2019



2 медали

Всего завоевано 2 медали, в том числе:
серебро - 2

2020



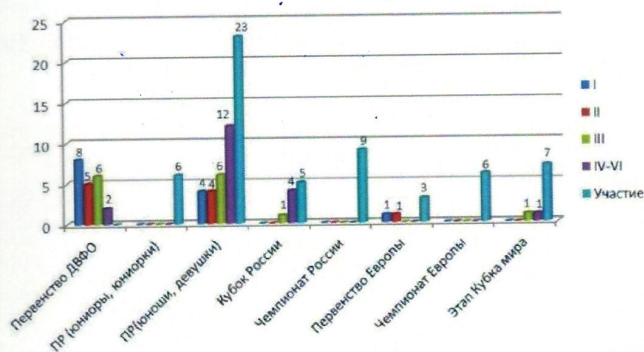
8 медалей

Всего завоевано 8 медалей, в том числе:
золото - 4
серебро - 2
бронза - 2

АНАЛИЗ МЕДАЛЬНОГО ЗАЧЕТА

ГБОУ РС (Я) «ЧРССШИОР им. Д.П. Коркина»

2018



37 медалей

Всего завоевано 37 медалей, в

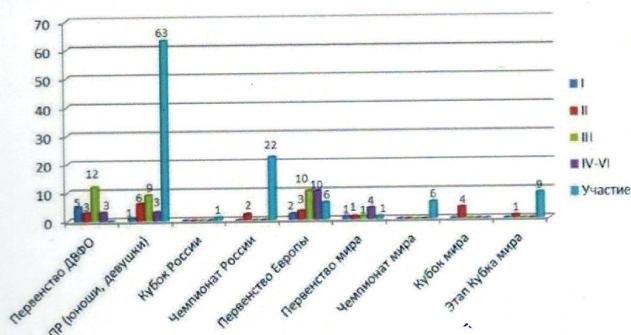
том числе:

золото - 13

серебро - 10

бронза - 14

2019



61 медаль

Всего завоевано 61 медаль, в

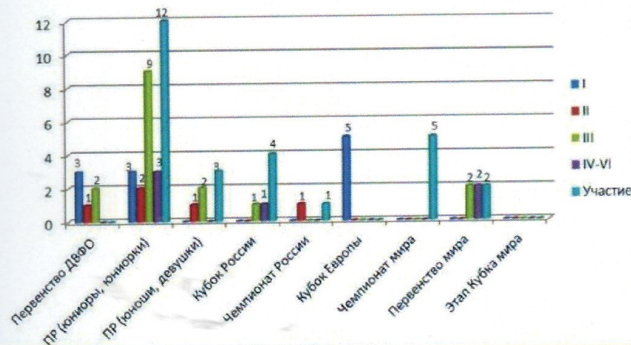
том числе:

золото - 9

серебро - 20

бронза - 23

2020



32 медали

Всего завоевано 32 медали, в

том числе:

золото - 11

серебро - 5

бронза - 16

АНАЛИЗ ПРИЕМА НОРМАТИВОВ ОФП И СФП

ГБУ РС (Я) «РССШОР в с. Бердигестях»

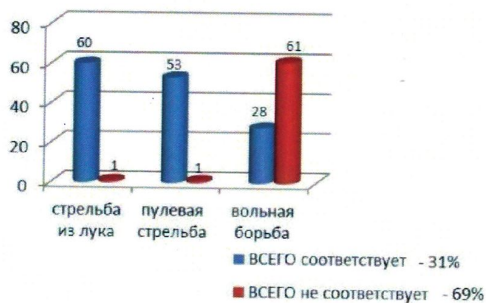
2018



1 этап (май)

Всего количество спортсменов, сдавших норматив - 64%, не сдавших - 36%

2018



2 этап (сентябрь)

Всего количество спортсменов, сдавших норматив - 69%, не сдавших - 31%

Оценка эффективности по показателям сдачи контрольных упражнений ОФП

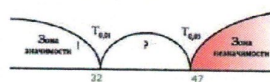
№	Контрольные упражнения	Скорость	Ед. изм.	Вид качества	Норматив	июн.18	окт.18	Прогресс, %
1	Бег 1500 м		мин	Выносливость	7,5 ≤	9,2	7,33	↑ 20,32%
2	Бег 30 м		сек	Быстрота	5,8 ≤	5,7	6,32	↓ 10,87%
3	Бег 400 м		мин	Выносливость	1,23 ≤	1,24	1,36	↓ 9,67%
4	Бег 80 м		сек	Скорость	9,8 ≤	10,7	11,7	↓ 9,34%
5	Бег 800 м		мин	Выносливость	3,2 ≤	3,25	4,12	↓ 26,77%
6	Бросок набивного мяча (3 кг) вперед из-за головы		м	Сила	3,5 ≥	3,2	3,68	↑ 18%
7	Бросок набивного мяча (3 кг) назад		м	Сила	4,5 ≥	4	4,2	↑ 5%
8	Вис на согнутой (угол до 90°) руке		сек	Сила	2 ≥	7	5	↓ 28,57%
9	Подтягивание на перекладине		раз	Сила	2 ≥	4	4	= 0%
10	Подтягивание на перекладине за 20 сек		раз	Скоростно-силовые	3 ≥	2	5	↑ 150%
11	Подъем ног до хвата руками в висе на гимнастической стенке		раз	Скоростно-силовые	2 ≥	12	7	↓ 41,67%
12	Подъем туловища лежа на спине		раз	Сила	8 ≥	40	36	↓ 10%
13	Подъем туловища лежа на спине за 20 сек		раз	Скоростно-силовые	4 ≥	8	15	↑ 66,67%
14	Присев в высоту с места		см	Скоростно-силовые	40 ≥	32	-	-
15	Присев в длину с места		см	Скоростно-силовые	150 ≥	185	159	↓ 14,06%

Результат: $T_{ЭФП} = 89.5$

Критические значения T при n=18

n	T _{крит}	
	0.01	0.05
18	32	47

Ось значимости:



АНАЛИЗ ПРИЕМА НОРМАТИВОВ ОФП И СФП

ГБУ РС (Я) «РССШОР в с. Бердигестях»

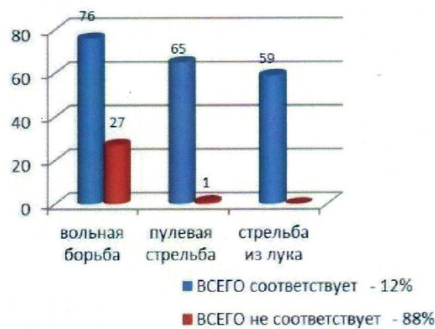
2019



1 этап (май)

Количество спортсменов, сдавших норматив - 89%, не сдавших - 11%

2019



2 этап (сентябрь)

Количество спортсменов, сдавших норматив - 88%, не сдавших - 12%

Анализ количества по этапам подготовки (О)

Период: 01.12.2019 - 02.02.2020

Вид спорта	Этап начальной подготовки	Тренировочный этап	Этап спортивного мастерства	Итого
Вольная борьба	88	98	180	366
Пулевая стрельба	146	114	282	542
Стрельба из лука	2	81	7	90
Итого:	236	293	669	1198

Сводные данные

Анализ дисперсии континента

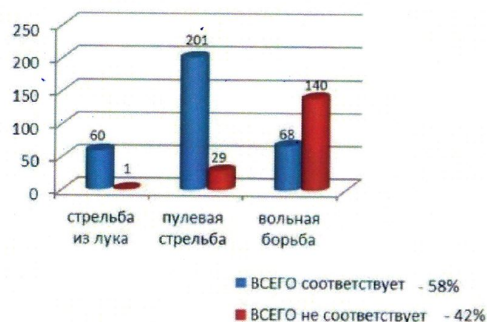
Период: 01.06.2020 - 31.03.2021

№ п/п	Вид спорта	Начало	Заключение	Выбытие	Всего
1	Самбо	86			188
2	Вольная борьба	88	31	1	98
3	Вольная борьба	343		2	341
4	Лыжная подготовка	200	38		238
5	Прыжки на батуте	26			29
6	Пулевая стрельба	38	17	1	54
7	Стрельба из лука	34			34
8	Шашки	90	4		94

АНАЛИЗ ПРИЕМА НОРМАТИВОВ ОФП И СФП

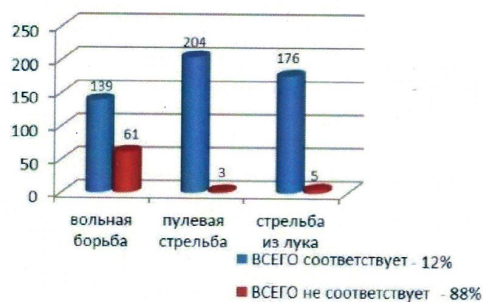
ГБУ РС (Я) «РССШОР в с. Бердигестях»

2018



За отчетный период
Всего количество спортсменов за год, сдавших норматив - 42%, не сдавших - 58%

2019



За отчетный период
Всего количество спортсменов за год, сдавших норматив - 88%, не сдавших - 12%

Статистика участия в соревнованиях

Количество участия в соревнованиях

Период: 01.01.2019 - 31.12.2020

Участие в соревнованиях

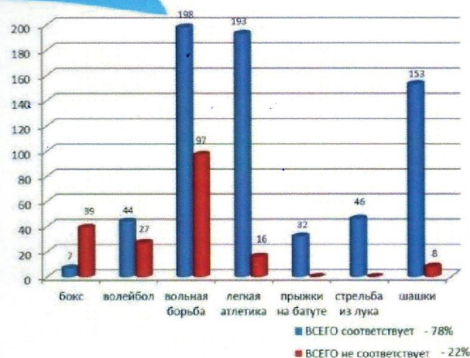
Период: Январь 2019 г. - Декабрь 2020 г.

Вид соревнований	2 019					2 020					Итого				
	I место	II место	III место	IV-VI	Участие	I место	II место	III место	IV-VI	Участие					
Всероссийские	1	7	8	3	86	3	4	12	4	20	4	11	20	7	106
Кубок России					1					1					1
Лидерство России (юнош., юнiores)					1					1					1
Лидерство России (женщины, девушки)	1	7	7	3	63	3	2	6	3	12	3	2	9	3	12
Чемпионат России					22					3					3
ДФФО	5	6	7	3		3	1	2	3		8	7	9	6	
Кубок ДФО															
Лидерство ДФО	1	4	6	3		3	1	2	3		4	5	8	3	
Спортивная олимпиада	1	2									1	2			
Чемпионат ДФО	3										1				
Международные	1	6	9	14	22	5		2	2		6	6	11	16	29
Кубок Европы															
Кубок мира						5					5				
Лидерство Европы					6										6
Лидерство мира	1	1	1	4	1				2	2	2	1	1	3	10
Чемпионат мира					1						5				5
Этапы Кубка мира					6										6
Республиканские						3	2	2			3	2	2		7
Лидерство Республики Саха (Якутия)						3	2	2			3	2	2		7
Итого	7	19	24	20	100	14	7	18	9	27	21	26	42	29	135

АНАЛИЗ ПРИЕМА НОРМАТИВОВ ОФП И СФП

ГБОУ РС (Я) «ЧРССШИОР им. Д.П. Коркина»

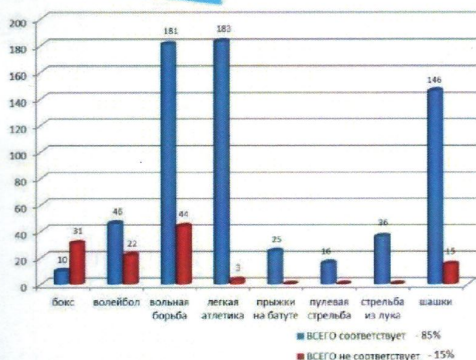
2018



1 этап (май)

Количество спортсменов, сдавших норматив - 78%, не сдавших - 22%

2018



2 этап (сентябрь)

Количество спортсменов, сдавших норматив - 85%, не сдавших - 15%

Оценка эффективности по показателям сдачи контрольных упражнений ОФП

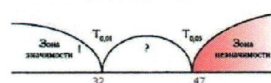
№	Контрольные упражнения Спортсменов	Ед.изм.	Вид качества	Норматив	июнь 16	сеп 18	Прогресс, %
1.	Бег 1500 м	мин	Выносливость	7,5 ≤	9,2	7,33	↑ 20,32%
2.	Бег 30 м	сек	Быстрота	5,8 ≤	5,7	6,32	↓ 10,87%
3.	Бег 400 м	мин	Выносливость	1,23 ≤	1,24	1,30	↓ 6,47%
4.	Бег 60 м	сек	Скорость	9,8 ≤	10,7	11,7	↓ 9,34%
5.	Бег 800 м	мин	Выносливость	3,2 ≤	3,25	4,12	↓ 26,77%
6.	Бросок набивного мяча (3 кг) вперед из-за головы	м	Сила	3,5 ≥	3,2	3,68	↑ 18%
7.	Бросок набивного мяча (3 кг) назад	м	Сила	4,5 ≥	4	4,2	↑ 5%
8.	Вис на согнутых (угол до 90°) руках	сек	Сила	2 ≥	7	5	↓ 28,57%
9.	Подтягивание на перекладине	раз	Сила	2 ≥	4	4	= 0%
10.	Подтягивание на перекладине за 20 сек	раз	Скоростно-силовые	3 ≥	2	5	↑ 150%
11.	Подъем ног до хвата руками в висе на гимнастической стенке	раз	Скоростно-силовые	2 ≥	12	7	↓ 41,67%
12.	Подъем туловища лежа на спине	раз	Сила	6 ≥	40	36	↓ 30%
13.	Подъем туловища лежа на спине за 20 сек	раз	Скоростно-силовые	4 ≥	8	15	↑ 66,67%
14.	Прыжок в высоту с места	см	Скоростно-силовые	40 ≥	32	-	-
15.	Прыжок в длину с места	см	Скоростно-силовые	150 ≥	185	159	↓ 14,08%

Результат: $T_{\text{эпн}} = 89,5$

Критические значения T при n=18

n	T _{крит}	
	0.01	0.05
18	32	47

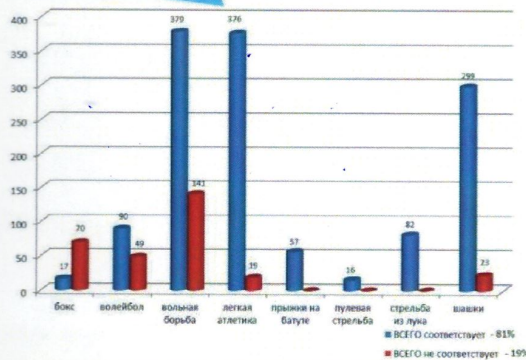
Ось значимости:



АНАЛИЗ ПРИЕМА НОРМАТИВОВ ОФП И СФП

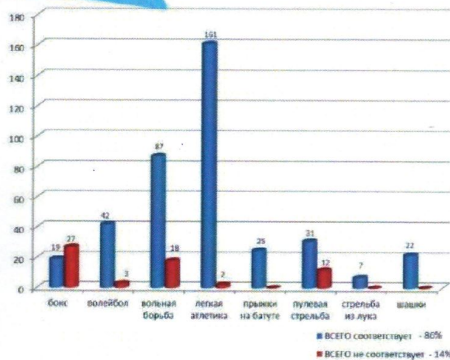
ГБОУ РС (Я) «ЧРССШИОР им. Д.П. Коркина»

2018



За отчетный период
Всего количество спортсменов, сдавших норматив - 81%, не сдавших - 19%

2019



За отчетный период
Всего количество спортсменов, сдавших норматив - 86%, не сдавших - 14%

Оценка эффективности по показателям сдачи контрольных упражнений ОФП

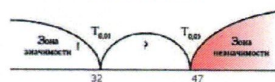
№	Контрольные упражнения	Сложность	Ед.изм.	Вид качества	Норматив	июль 18	окт. 18	Прогресс, %
1.	Бег 1500 м	1	мин	Выносливость	7,5 ±	9,2	7,33	↑ 33,33%
2.	Бег 30 м		сек	Быстрота	5,8 ±	5,7	6,32	↓ 10,87%
3.	Бег 400 м		мин	Выносливость	1,23 ±	1,24	1,36	↓ 9,67%
4.	Бег 60 м		сек	Скорость	9,8 ±	10,7	11,7	↓ 9,34%
5.	Бег 800 м		мин	Выносливость	3,2 ±	3,25	4,12	↓ 26,71%
6.	Бросок набивного мяча (3 кг) вперед из-за головы		м	Сила	3,5 ≥	3,2	3,68	↑ 25%
7.	Бросок набивного мяча (3 кг) назад		м	Сила	4,5 ≥	4	4,2	↑ 5%
8.	Вис на согнутых (угол до 90°) руках		сек	Сила	2 ≥	7	5	↑ 33,33%
9.	Подтягивание на перекладине		раз	Сила	2 ≥	4	4	= 0%
10.	Подтягивание на перекладине за 20 сек		раз	Скоростно-силовые	3 ≥	2	5	↑ 150%
11.	Подъем ног до хвата руками в висе на гимнастической стенке		раз	Скоростно-силовые	2 ≥	12	7	↓ 41,67%
12.	Подъем туловища лежа на спине		раз	Сила	8 ≥	40	36	↓ 10%
13.	Подъем туловища лежа на спине за 20 сек		раз	Скоростно-силовые	4 ≥	9	15	↑ 66,67%
14.	Прыжок в высоту с места		см	Скоростно-силовые	40 ≥	32	-	-
15.	Прыжок в длину с места		см	Скоростно-силовые	150 ≥	185	159	↓ 34,66%


Результат: $T_{ЭФП} = 89,5$

Критические значения T при $n=18$

n	T _{крит}	
	6.01	0.05
18	32	47

Ось значимости:







Отчет за 2018-2020 годы
по результатам работы
федеральной экспериментальной
площадки на тему: "разработка модели
информационного взаимодействия
между субъектами региональной
системы подготовки спортивного
резерва (на примере
Республики Саха (Якутия))

Наши контакты:
677005, Республика Саха (Якутия),
г. Якутск, ул. Лермонтова 62/5
rcpsr@gov14.ru
<http://udyspsr.ykt.ru/>
+7(4112)40-25-16

Составители-редакторы:
Егоров В.И.
Гуляев М.Д.
Колесова А.Л.
Поротова М.Н.
Илларионова О.Н.
Пахомов И.Р.