



*«За счастливое будущее моего народа,
готов работать пока есть сила, пока
бьется сердце»*
Д.П.Коркин



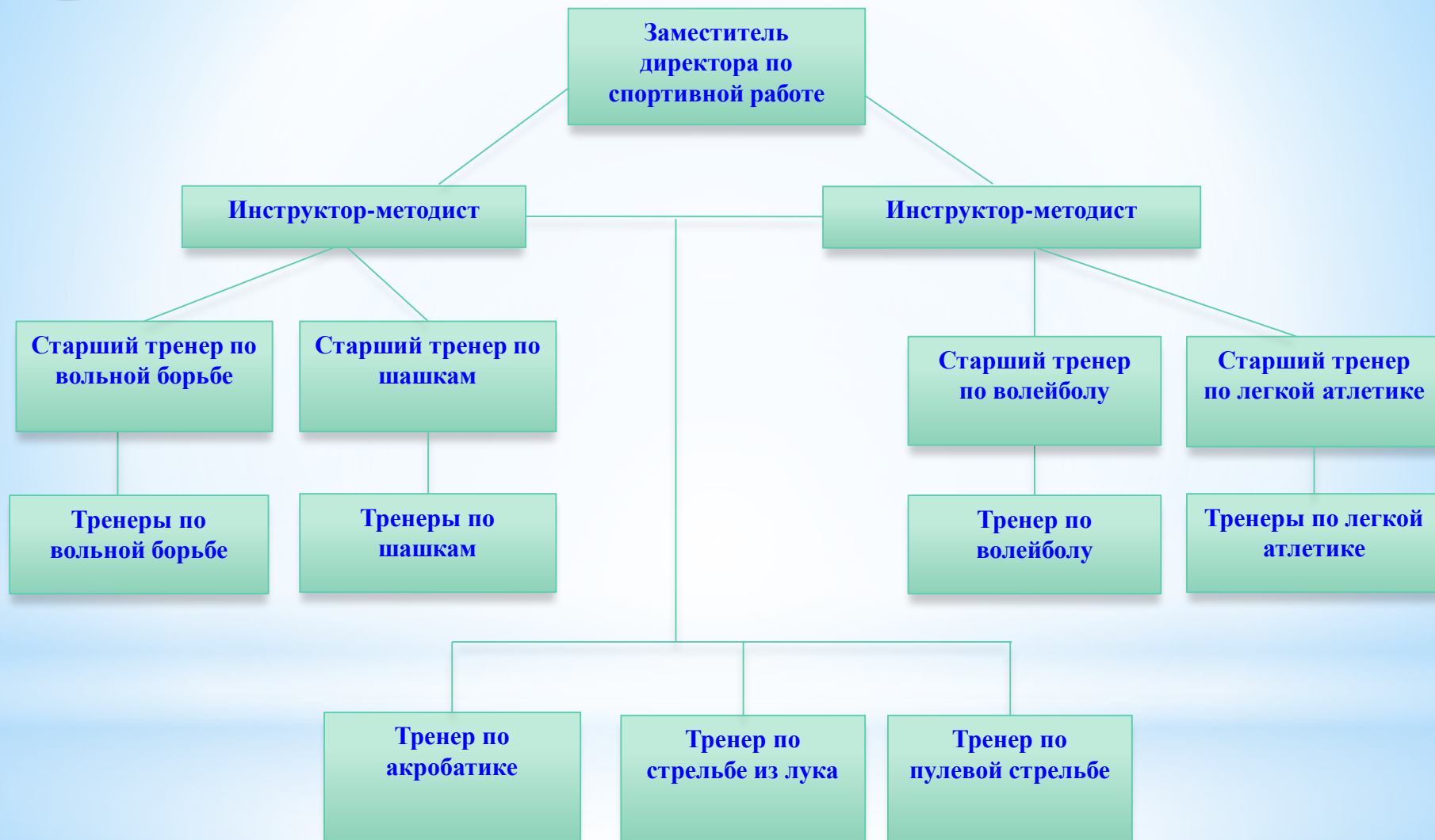
Тема: «Организация методической работы на примере ГБОУ РС (Я) «ЧРССШИОР им Д.П. Коркина»»







Организационная структура тренерского совета





Организационная структура тренерского совета



Заместитель директора по
спортивной работе
Аржаков Е.Д.



Инструктор-методист
Илларионова О.Н.



Инструктор-методист
Логинова А.П.



Старший тренер
по вольной борьбе
Афанасьев Ю.В.



Старший тренер
по шашкам
Кычкин Н.Н.



Старший тренер
по волейболу
Оконешникова С.С.



Старший тренер
по легкой атлетике
Кардашевский А.К.



КВАЛИФИКАЦИОННАЯ КАТЕГОРИЯ ТРЕНЕРОВ

№	Виды спорта	Кол-во тренеров	Квалификационная категория					
			Высшая	Первая	Засл тренер РС (Я)	Засл тренер РФ	Отличник ФКиС РФ	Отличник ФКиС РС(Я)
1.	В/борьба	15	9	2	2		1	6
2.	Л/атлетика	6	4		1			2
3.	Шашки	5	3	1	1	1		2
4.	Акробатика	1						
5.	Пулевая стрельба	3	2			1		
6.	С/лука	1	1					
7.	Волейбол	3	3					1
	Всего:	34	22	3	4	2	1	11



Заслуженные тренеры России



**Петрова Светлана
Анатольевна – тренер
по пулевой стрельбе**



**Кычкин Николай
Николаевич-П,
ст. тренер по шашкам**

Заслуженные тренеры РС (Я)



**Кычкин Николай
Николаевич-П,
ст. тренер по
шашкам**



**Нохтунский
Гаврил Федорович,
тренер по легкой
атлетике**



**Яковлев
Егор Иванович,
тренер по вольной
борьбе**



**Сысолятин Игнат
Михайлович,
тренер по вольной
борьбе**

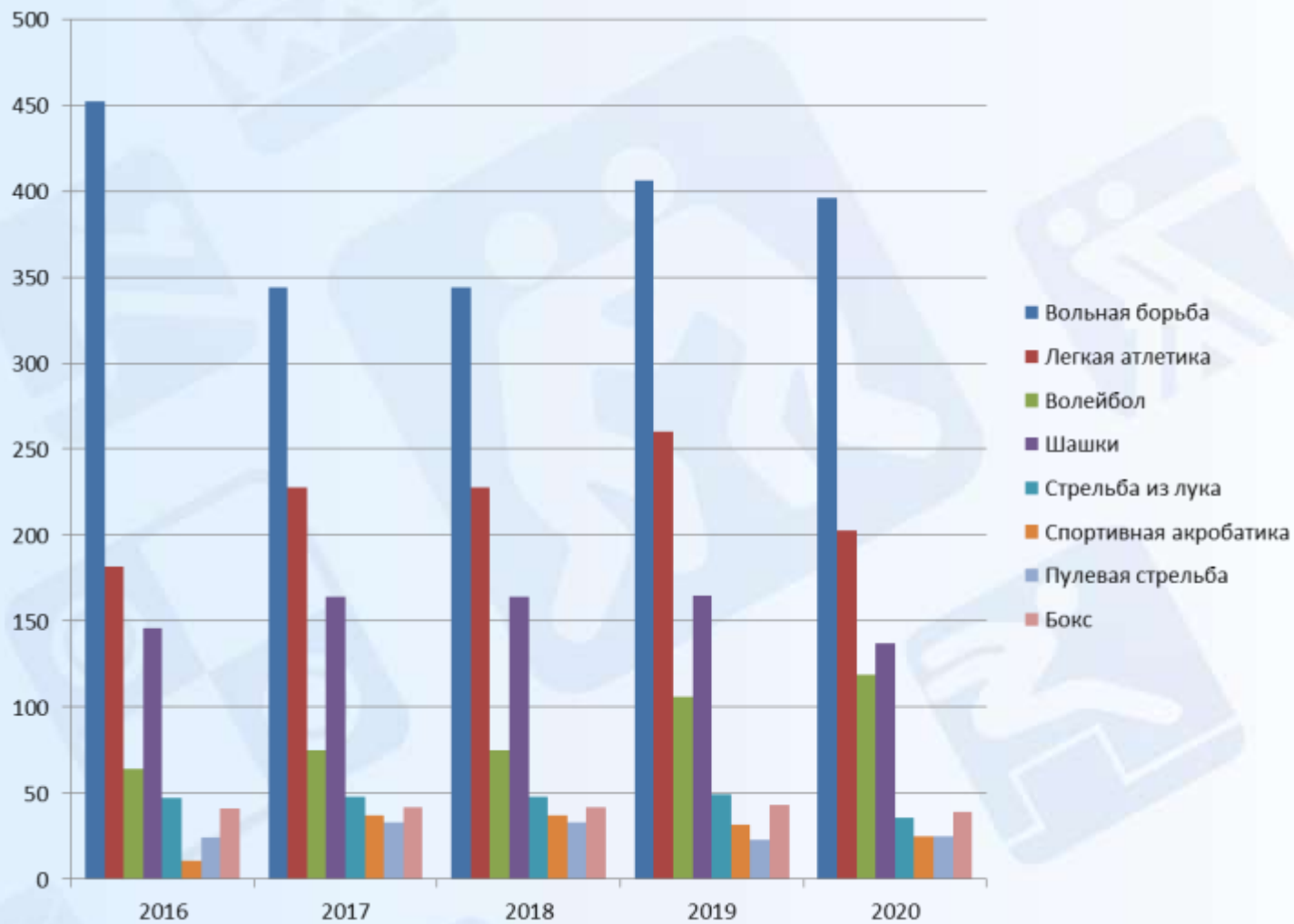


Сравнительный анализ количество воспитанников по видам спорта

№	Отделение	Количество детей				
		2016	2017	2018	2019	2020
1	Вольная борьба	452	344	344	406	396
2	Легкая атлетика	182	228	228	260	203
3	Волейбол	64	75	75	106	119
4	Шашки	146	164	164	165	137
5	Стрельба из лука	47	48	48	49	36
6	Спортивная акробатика	11	37	37	32	25
7	Пулевая стрельба	24	33	33	23	25
8	Бокс	41	42	42	43	39
	Итого	967	971	971	1084	980



Рисунок 1





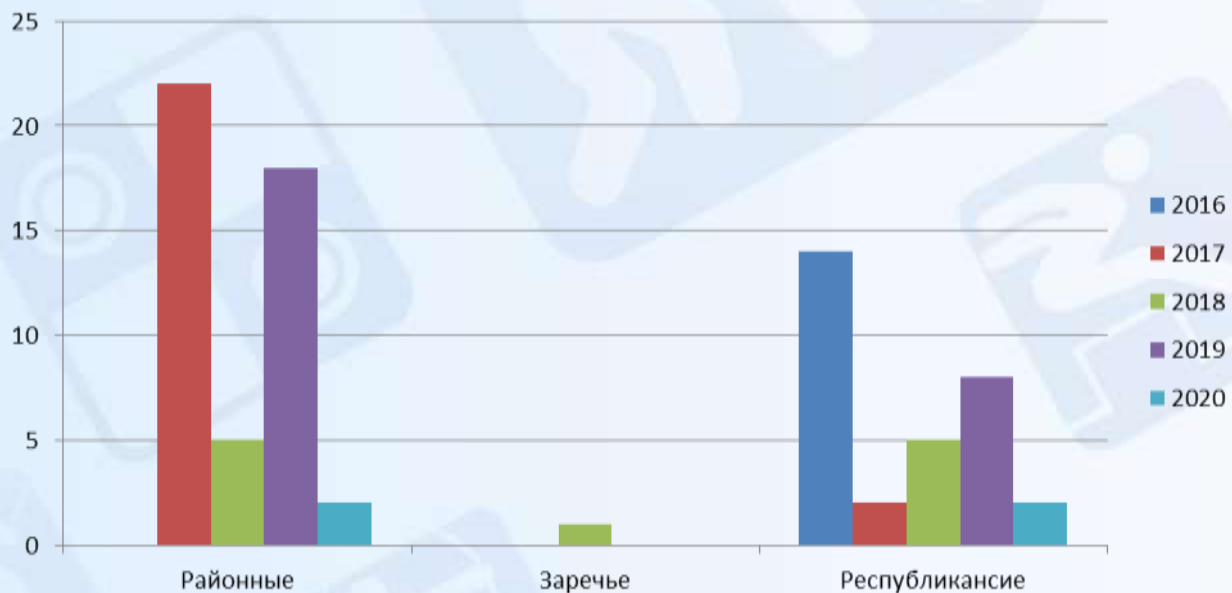
План работы инструктора-методиста

- Составления плана методической работы на учебный год
- Список детей по тренерам, заявления родителей
- Приказы
- Комплектование
- Методическая помощь. Журнал работы тренера
- Организация проведения соревнований
- Организация летнего лагеря



Сравнительный анализ проведения соревнований

№	Соревнования	2016 год		2017 год		2018 год		2019 год		2020 год	
		Кол.с орев	Кол.у час	Кол. сорев	Кол. учас.	Кол. сорев	Кол. учас.	Кол. сорев.	Кол. учас.	Кол. сорев	Кол. учас.
1	Районные			22	1387	5	400	18	1094	2	86
2	Заречье					1	223				
3	Республиканский	14	1405	2	890	5	627	8	1050	2	420
Всего:		14	1405	24	2277	11	1250	26	2144	4	506





Сравнительный анализ участия в соревнованиях

№	Соревнования	2016		2017		2018		2019		2020	
		Кол. сорев	Кол. учас.	Кол. сорев	Кол. учас.	Кол. сорев	Кол. учас.	Кол. сорев	Кол. учас.	Кол. сорев	Кол. учас.
1	Первенство России среди юниоров и юниорок			1	3						
2	Первенство России среди юношей и девушек	7	19	23	127	17	58	24	85	8	34
3	Кубок России			1	3	3	10	3	3	2	6
4	Чемпионат России	1	5	2	2	3	9	9	26		
5	Прочие всероссийские соревнования	6	34	15	35	18	62	16	85	17	37
6	Чемпионат Мира			5	12			2	6	3	5
7	Первенство Мира	1	3					5	11	2	8
8	Кубок Мира	1	1					2	4		
9	Этап Кубка Мира			3	6	2	12	4	13		
10	Чемпионат Европы	1	1	1	2	2	8				
11	Первенство Европы	3	3	4	7	3	5	5	35		
12	Кубок Европы									1	5
13	Прочие официальные международные соревнования	6	42	8	16	5	15	6	32	1	1
Всего:		26	108	63	213	53	179	76	300	34	96

Рисунок 2

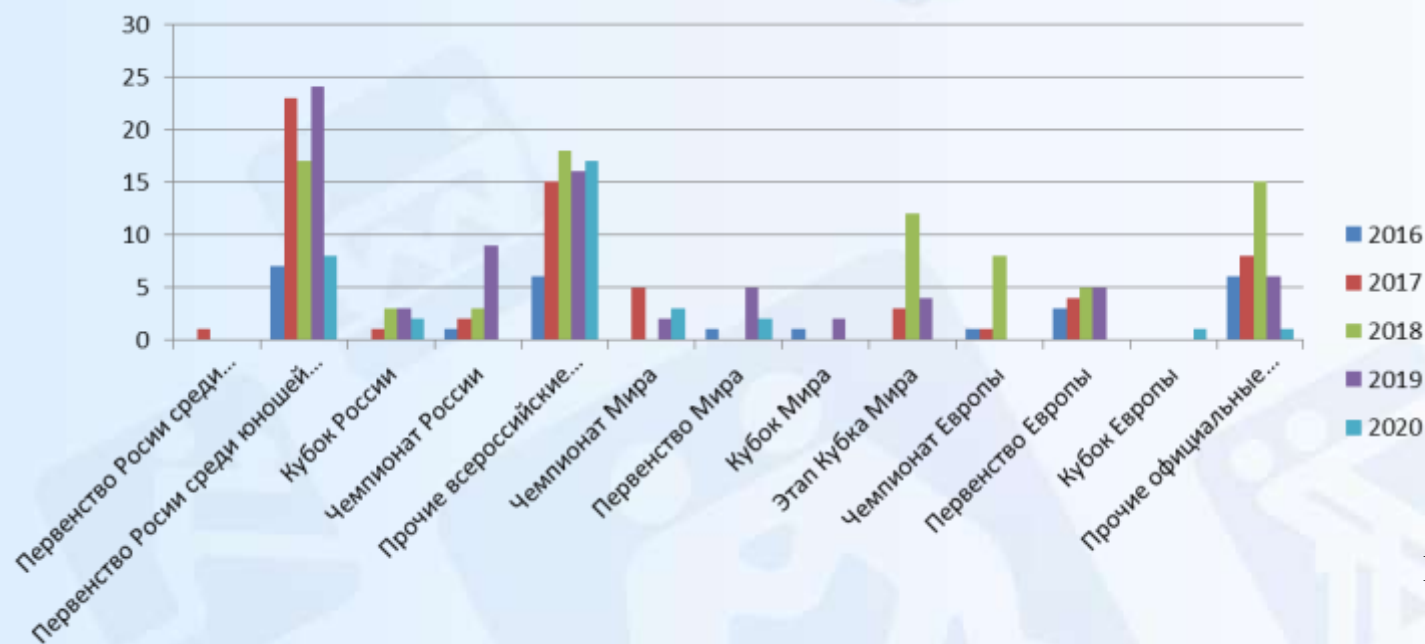
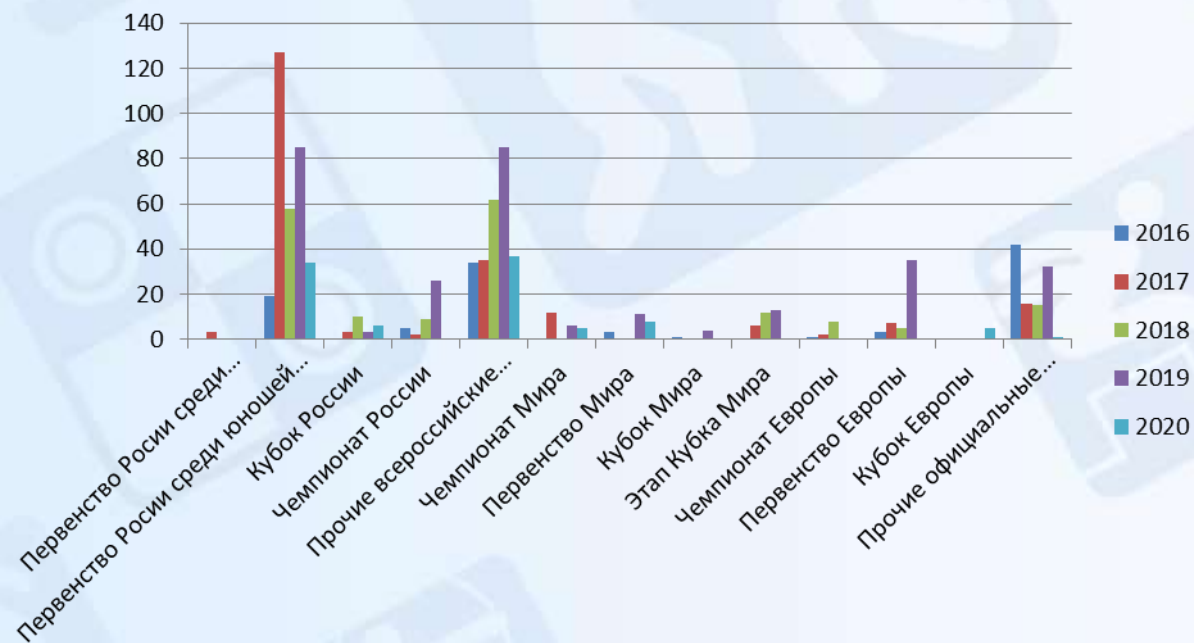


Рисунок 3

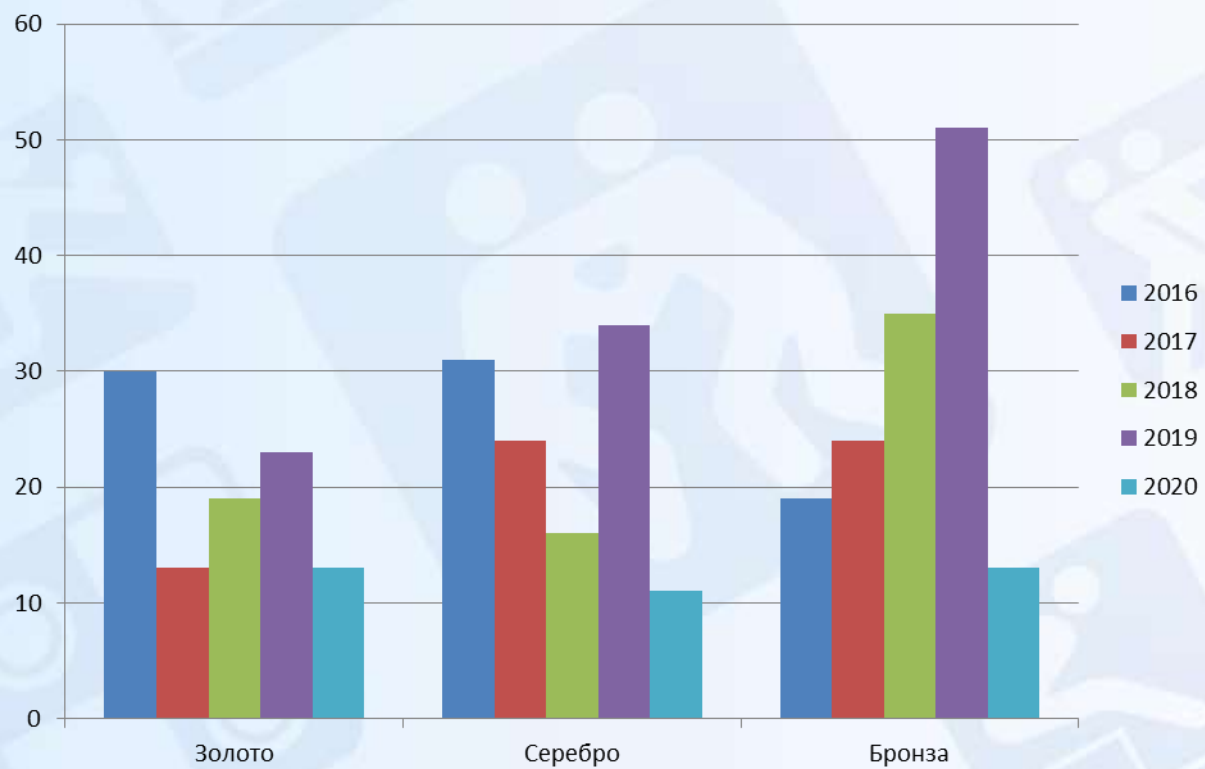




Сравнительный анализ количества завоёванных медалей

№	Наименование	2015			2016			2017			2018			2019			2020			
		З	С	Б	З	С	Б	З	С	Б	З	С	Б	З	С	Б	З	С	Б	
1	Чемпионат России								1						2					
2	Первенство России среди юношей и девушек	8	7	7	3	11	6	7	4	10	6	5	5	1	6	9	4	3	1	
3	Кубок России										1									1
4	Прочие всероссийские соревнования	9	9	4	5	7	10	3	8	11	5	8	16	12	10	21	4	7	7	
5	Чемпионат Мира																			
6	Первенство Мира	1				1	1	2		2				1	1	1		1	3	
7	Кубок Мира				1										4					
8	Этап Кубка Мира	3	2	2					1	1	1	1			1					
9	Чемпионат Европы					1														
10	Первенство Европы	1	2	1	1		1	2		5		1	1	2	3	10				
11	Кубок Европы																5			
12	Прочие официальные международные соревнования	8	11	5	3	4	6	5	2	6	3	4	3	7	7	10				1
Всего:		80			61			70			60			108			37			

Рисунок 4





Сравнительный анализ по количеству выполнения спортивных разрядов

№	Наименование	2016	2017	2018	2019	2020
1	Юношеские	217	219	201	172	252
	3 юн.	78	64	113	115	157
	2 юн.	79	82	43	17	44
	1 юн.	60	73	45	40	51
2	Спортивные	182	206	196	161	17
	1 сп.	4	15	8	13	3
	2 сп.	106	40	70	99	8
	3 сп.	72	151	118	49	6
3	Кандидат мастера спорта РФ	3	9	9	2	2
4	Мастер спорта РФ	2	2	3	1	2
5	Мастер спорта ФМЖД	1	1	-	2	
	Всего:	405	437	409	338	273



Сравнительный анализ по охвату юных спортсменов летним спортивно-оздоровительным лагерем «Дабаан»

Вид спорта	Кандидаты сборных команд															Всего
	2016			2017			2018			2019			2020			
	1 сез	2 сез	3 сез	1 сез	2 сез	3 сез	1 сез	2 сез	3 сез	1 сез	2 сез	3 сез	1 сез	2 сез	3 сез	
Шашки	41			55			50			50			121			317
Легкая атлетика, волейбол		46			57			50			55			50		258
Вольная борьба			57			56			50			47			53	263
ВСЕГО:	144			168			150			152			224			838





«Ступени спортивного мастерства» Республики Саха (Якутия) по годам



Пестерев Тимур



Григорьев Эдуард



Постников Федор



Заморщиков Максим



Попова Ангелина



Кычкина Аяника



Яковлев Быйаман



Петров Александр



Нахова Ксения



Федоров Ян



Фомин Олег

Желаю всем плодотворной работы!

**СПАСИБО
за внимание!**